



... wie im Original

Spezialist für
Modell-Landschaftsbau

Neuheiten 2021



Figuren



micro-motion Baum mit Schaukel



Brücken aus Struktur-Hartschaum



Brennendes Freudenhaus



Easy-Track Trassenbausatz „Andreastal“

Mit Neuheiten von ZITERDES sowie unserer Partner
KATO, Athearn und Rokuhan

Mit unverbindlichen Preisempfehlungen in Euro.

Fokus-Thema 2021
„Die guten alten Zeiten!“





„Die guten alten Zeiten!“

Figuren HO, TT und N



Unser Fokusthema 2021 lautet „Die guten alten Zeiten“. Und so werden bei unseren diesjährigen Figurenneuheiten wunderschöne Erinnerungen wach: Der Nikolaus kommt mit Knecht Ruprecht zu Besuch, fröhliche Jungs kicken auf dem Bolzplatz, Kinder spielen im Schnee, ...

Upps, was hat sich denn da dazwischen geschlichen? Menschen streiten sich um Klopapier? Das ist aber eindeutig ein aktuelleres Thema.

Bereits im Fachhandel erhältlich.



HO 15043 Archäologen € 12,99

NEU



HO 15059 Jäger und Förster € 12,99

NEU

TT 45059 Jäger und Förster € 12,99

NEU

N 36059 Jäger und Förster € 12,99

NEU



HO 15069 Paketzusteller € 13,99

NEU



HO 15112 Straßenarbeiter € 12,99

NEU

TT 45112 Straßenarbeiter € 12,99

NEU

N 36112 Straßenarbeiter € 12,99

NEU





HO 15519 Menschen beim Hamsterkauf € 14,99 NEU



HO 15559 Betrunkene € 10,99 NEU

TT 45559 Betrunkene € 10,99 NEU

N 36559 Betrunkene € 10,99 NEU



HO 15609 Bauernfamilie € 12,99 NEU



HO 15751 Schafe scheren € 11,99 NEU



HO 15817 Kinder auf dem Bolzplatz € 11,99 NEU

TT 45817 Kinder auf dem Bolzplatz € 11,99 NEU

N 36817 Kinder auf dem Bolzplatz € 11,99 NEU



HO 15821 Kinder im Schnee € 12,99 NEU

TT 45821 Kinder im Schnee € 12,99 NEU

N 36821 Kinder im Schnee € 12,99 NEU



HO 15847 Voyeure € 11,99 NEU



HO 15929 Nikolaus mit Knecht Ruprecht € 12,99 NEU



TT 45897 Rennradfahrer € 13,99 NEU

N 36897 Rennradfahrer € 13,99 NEU

Sylvia Wachter
Leitung Einkauf
 Gerade nach einem so verrückten Jahr wie 2020 ist es schön zu sehen, dass wenigstens bei unseren Figuren noch die „guten alten Zeiten“ lebendig sind.

Einfach bemalt zum günstigen Preis!

Hobby-Figuren HO, TT und N



Die NOCH Hobby-Figuren sind einfacher bemalt als die „normalen“ NOCH Figuren. Daher sind die Hobby-Figuren die erste Wahl, wenn es darum geht Städte, Dörfer, Parks, Felder und vieles andere mehr preisgünstig zu bevölkern.

Voraussichtlicher Liefertermin: Juli 2021

**Besonders
preiswert!**



HO	18001	Feuerwehr	€ 8,99	<input type="checkbox"/>	NEU
N	38001	Feuerwehr	€ 8,99	<input type="checkbox"/>	NEU



HO	18011	Rangierpersonal	€ 8,99	<input type="checkbox"/>	NEU
TT	47011	Rangierpersonal	€ 8,99	<input type="checkbox"/>	NEU
N	38011	Rangierpersonal	€ 8,99	<input type="checkbox"/>	NEU




HO	18012	Gleisbautrupp	€ 8,99	<input type="checkbox"/>	NEU
TT	47012	Gleisbautrupp	€ 8,99	<input type="checkbox"/>	NEU
N	38012	Gleisbautrupp	€ 8,99	<input type="checkbox"/>	NEU



HO	18211	Hirsche	€ 8,99	<input type="checkbox"/>	NEU
TT	47211	Hirsche	€ 8,99	<input type="checkbox"/>	NEU
N	38211	Hirsche	€ 8,99	<input type="checkbox"/>	NEU



HO	18216	Kühe, braun	€ 8,99	<input type="checkbox"/>	NEU
TT	47216	Kühe, braun	€ 8,99	<input type="checkbox"/>	NEU
N	38216	Kühe, braun (9 Figuren)	€ 8,99	<input type="checkbox"/>	NEU



HO	18300	Badende	€ 8,99	<input type="checkbox"/>	NEU
TT	47300	Badende	€ 8,99	<input type="checkbox"/>	NEU
N	38300	Badende	€ 8,99	<input type="checkbox"/>	NEU

Premiere: Figuren für die LGB® Großbahn

Figuren Spur G

NEU: Figuren
auch für LGB®



G 17300 Bahnpersonal € 34,99 NEU



G 17311 Rangierer € 34,99 NEU



G 17350 Reisende € 34,99 NEU




G 17351 Sitzende (mit Bank) € 36,99 NEU



Das NOCH Figurensortiment wächst weiter. Erstmals bieten wir vier Sets mit jeweils drei Figuren für die Lehmann Großbahn (LGB®, Maßstab 1:22,5) an. Die sehr realistisch gestalteten Figuren sind handbemalt und wetterfest.

Voraussichtlicher Liefertermin: Dezember 2021



Marcel Raschka
Auszubildender
Industrie Kaufmann

Die neuen Spur G Figuren sind wunderschön detailreich bemalt und sehen somit aus wie im Original. Ein echter Hingucker!



Der große Bastel-Spaß für jeden Tag im Advent!

Bastel-Adventskalender „Weihnachts-Krippe“



Vom 1. bis zum 24. Dezember enthält jedes Türchen chronologisch geordnet Bastel-Material, Laser-Cut minis, Figuren und Zubehör. Sie basteln damit jeden Tag ein Stückchen weiter! In der Adventszeit entsteht so eine wunderschöne Krippen-Szene im alpenländischen Stil mit allem, was dazu gehört: Maria, Joseph, Christuskind, Ochs und Esel, Hirten, Schafe und vieles mehr!



**Alles drin!
Preisvorteil über 20%***

H0 65591 Bastel-Adventskalender „Weihnachts-Krippe“

Größe: 41 x 52 cm € 99,99

NEU

Inhalt:

- Bastel-Material: z. B. Struktur-Flock, Streugras, PROFI-Gestein „Geröll“ und vieles mehr!
- Laser-Cut Bausatz „Stall von Bethlehem“
- Laser-Cut minis Bausatz „Brunnen“
- 36 Figuren: z. B. Krippenfiguren, Schafe und Schäfer, Engel
- 10 Modell-Tannen in verschiedenen Höhen
- Laser-Cut Klebstoff und ausführliche Anleitung

Hinweis: Den genauen Inhalt können Sie vollständig auf der Produktverpackung und im Internet auf www.noch.de einsehen.

* Im Vergleich zum Kauf der einzelnen Artikel

Zubehör, Zäune und Landschaftsbau-Material runden den Bastel-Spaß ab. Auf der Rückseite des Kalenders ist außerdem eine kleine Kulissee abgedruckt, die einen Sternenhimmel mit Stern von Bethlehem zeigt. Diese kann am 24. Dezember ausgeschnitten und hinter die Krippenszene gestellt werden. Damit erhält alles noch mehr Atmosphäre. **Bereits im Fachhandel erhältlich.**



**Montserrat Garcia
Export**

So warten wir
Modellbauer und
Bastler fröhlich aufs Christkind:
Türchen für Türchen bauen wir
unsere kleine Weihnachtswelt.

Alle Jahre wieder ...

Figuren-Adventskalender Spur H0, TT und N



Der Figuren-Adventskalender im DIN A3 Format ist mit seinem wunderschönen Titelbild ein absoluter Hingucker. Jeden Tag darf man sich beim Öffnen eines Türchens über eine neue Figur freuen – ein ideales Geschenk für jeden Modellbauer!

Voraussichtlicher Liefertermin: Oktober 2021

Hinweis: Der Figuren-Adventskalender enthält keine Figuren zum Thema Winter und Weihnachten. Weitere Infos zu dem neuen Figuren-Adventskalender werden im Herbst 2021 veröffentlicht.



**Unser neuer Figuren-Adventskalender
erscheint im Oktober 2021!**

Da kommt Sound raus!

Sound-Szenen



Hauchen Sie Ihrer Modell-Landschaft Leben ein! Durch die kompakte Bauweise der Elektronik und der Lautsprecher der NOCH Sound-Szenen entsteht der Sound dort, wo er auch im Original herkommt. So lässt sich die anschlussfertige Elektronik auf dem Hühnerhof oder im Wald platzieren. Sie werden überrascht sein, wieviel realistischer ein Geräusch klingt, wenn es mitten im Geschehen entsteht. Der Anschluss erfolgt über einen üblichen 16-V-Modellbahn-Trafo. Der Sound hat eine Länge von ca. 20 Sekunden. Geeignet für Gleich- und Wechselstrom.
Voraussichtlicher Liefertermin: Oktober 2021




Video-Clip

„Gacker, gacker, kikeriki ...“



Es ertönt das Gackern von Hühnern und ein Hahn kräht.

HO 12853 Hühner € 31,99 NEU



Video-Clip

„Brr, brr, Brrrrrrrrrrrrrr! ...“



Es ertönt eine Motorsäge mit Anlasser.

HO 12843 Baumfällarbeiten € 29,99

N 12956 Baumfällarbeiten € 31,99 NEU

 **Rainer Stiller**
Leiter Finanzen und Controlling (Prokurist)
 Mein Highlight sind die super Sound-Szenen. Tolle Geräusche, die jede Modell-Landschaft mit Leben füllen.



Der perfekte Wochenmarkt!

Figuren-Themenwelten H0



Der Wochenmarkt: ein Relikt aus den guten alten Zeiten und in den Zeiten des „buy local“ dennoch so aktuell wie nie.

Gibt es etwas Schöneres als einen Dorfplatz mit einem bunten Markt? Verlockende Düfte, süße Früchte, frisches Gemüse, ein Eis für die Kinder und einen Kaffee für die Eltern. Gestalten Sie Ihre eigene, kleine, heile Welt mit den sechs neuen Figuren-Themenwelten.

Jede Themenwelt enthält Figuren und reichhaltiges, hochdetailliertes Zubehör, mit denen Sie Ihre Lieblings-Szenen in Ihrer Modellwelt ausgestalten können! Alle Teile sind aufwendig in Handarbeit bemalt und werten jede Modell-Landschaft auf!

Voraussichtlicher Liefertermin: September 2021



Figuren-Themenwelt „Blumenstand“

Sag es mit Blumen. Die Farben und Düfte von Rosen, Tulpen, Narzissen, Dahlien, Osterglocken und anderen Pflanzen faszinieren die Menschen seit Jahrtausenden. Viele Blumen haben überdies eine ganz spezielle Bedeutung, wie zum Beispiel die roten Rosen für die Liebenden. Angesichts dieser farbenfrohen Pracht ist es kein Wunder, dass unser Marktstand gut besucht ist und unsere Floristin Sarah alle Hände voll zu tun hat.

H0 16227 Figuren-Themenwelt „Blumenstand“

NEU

Inhalt:

1 Figur „Floristin Sarah“

4 Figuren

1 großer Marktschirm

1 Floristiktisch mit Schnittblumen

2 Stelen mit Schnittblumen in Vasen

2 Kisten mit Topfpflanzen

€ 29,99



Jürgen Hauser
Prokurist
 Gemüse, Obst und
 vieles mehr. Frisch,
 unverpackt und regional.
 Genial für jede Modellbahn-
 anlage und ein tolles Thema
 für ein Diorama.



Figuren-Themenwelt „Eis- und Hotdog-Wagen“

Ein Morgen auf dem Markt macht ordentlich Hunger. Da darf die Marktwurst nicht fehlen. Die Eltern genießen die knackige Spezialität mit Senf oder Ketchup. Natürlich kommen auch die Jüngsten auf ihre Kosten, denn Luigi portioniert sein hausgemachtes Eis in die knusprigsten Waffeln, die es in der Stadt gibt.

HO 16229 Figuren-Themenwelt „Eis- und Hotdog-Wagen“ **NEU**

- Inhalt:**
 1 Figur „Wurstverkäufer Hannes“
 1 Figur „Eisverkäufer Luigi“
 2 Erwachsene
 2 Kinder
 1 Hotdog-Wagen
 1 Eswagen
 2 Werbeschilder
 € 25,99



Figuren-Themenwelt „Kaffeestand“

Espresso, Cappuccino, Café Latte, Americano, ... die Liste der Kaffeespezialitäten ist unendlich lang. Egal ob als Muntermacher nach dem Einkauf oder einfach nur, um in Ruhe das Treiben auf dem Markt zu beobachten, die Kaffeespezialitäten des hübschen Coffee-Bike Standes finden reißenden Absatz. Zugegeben, unser Barista Federico, der Bruder unseres Eisverkäufers Luigi, macht auch den besten Kaffee der Stadt.

HO 16230 Figuren-Themenwelt „Kaffeestand“

NEU

Inhalt:

- 1 Figur „Barista Federico“
- 1 Coffee-Bike
- 3 kaffetrinkende Figuren
- 1 Hund
- 1 Mülltonne
- 2 Stehtische
- 2 Werbeschilder
- € 25,99



Figuren-Themenwelt „Fischstand“

Fischers Fritz fischt frische Fische, frische Fische fischt Fischers Fritz – ein Zungenbrecher aus unserer Jugendzeit. Forellen, Hechte, Makrelen, Heringe, Barsche und vieles mehr – das Angebot unserer Seen und Meere ist nahezu unerschöpflich. Wenn die Kost zudem fangfrisch ist und vor Ort filetiert wird, dann ist der Andrang groß. Akindo, unser Fischverkäufer mit japanischen Wurzeln, preist seine Ware lautstark an, und die Kunden haben die Qual der Wahl.

HO 16228 Figuren-Themenwelt „Fischstand“

NEU

Inhalt:

- 1 Figur „Fischverkäufer Akindo“
- 4 Figuren
- 1 überdachter Fischstand mit Waage
- 1 Markttisch mit Auslage
- 1 Imbissstisch
- 1 Werbschild
- € 25,99



Figuren-Themenwelt „Gemüsestand“

Karotten, Salate, Paprika, Brokkoli, Spargel, Kartoffeln und Spinat: Das sind nur einige der gesunden und farbenfrohen Angebote unseres Gemüsestands. Die frischen Produkte liegen in einem überdachten Marktstand, auf einem Tisch und in ansprechenden Körben. Unser Gemüsebauer Sepp blickt zufrieden auf seine Auslagen und die Kunden suchen sich ihre Lieblingsvitamine aus. Nur Hund Camillo wäre lieber am Hotdog-Stand.

HO 16225 Figuren-Themenwelt „Gemüsestand“

NEU

Inhalt:

- 1 Figur „Gemüsebauer Sepp“
- 3 Figuren
- 1 Hund Camillo
- 1 überdachter Marktstand mit Gemüse und Waage
- 1 Markttisch mit Gemüse
- 4 Körbe mit Gemüse
- € 27,99



Figuren-Themenwelt „Obststand“

Knackige, rote und grüne Äpfel, knallrote Erdbeeren, leuchtend gelbe Zitronen und saftig pralle Orangen. Die Natur erschafft die schönsten Farben und Formen.

All diese verlockenden Früchte werden in einem Obstkarren, auf einem Tisch und in Körben präsentiert. Obstbäuerin und Verkäuferin Froni ist gut beschäftigt. Die Kunden bewundern die prächtige Auslage und warten geduldig, bis sie an der Reihe sind.

HO 16226 Figuren-Themenwelt „Obststand“

NEU

Inhalt:

- 1 Figur „Obstverkäuferin Froni“
- 4 Figuren
- 1 Obstkarre mit Dach und Rädern
- 1 Markttisch mit Obst
- 4 Körbe mit Obst
- € 27,99

Die guten, alten Zeiten ...

NOCH Fokus-Thema 2021

Bei NOCH werden dieses Jahr die guten, alten Zeiten im Modell wieder lebendig!
Eine Dampflok bummelt durch ein wunderschönes Idyll. Auf dem Bauernhof gehen die Landwirte ihrer Arbeit nach. Der Tag ist nicht bestimmt von Hektik und Terminen, sondern richtet sich nach der Natur, den Tieren und der Jahreszeit. Auf den Feldern wird Futter für Tiere und Nahrung für Menschen in bester Bio-Qualität angebaut. Glückliche, freilaufende Hühner legen täglich ein frisches Ei. Abends, nach einem harten Arbeitstag, lässt man diesen mit einem Bier in der Stube des Bauernhauses ausklingen. Wenn der Ofen angemacht ist und man seine warme, wohlverdiente Mahlzeit genießt, dann weiß man:
Hier ist die Welt noch in Ordnung ...

1 **1 0 HO 21781**

Linde, 18,5 cm hoch

2 **60775**

Vegetations-Startset „Bahndamm“, Seite 19

3 **HO 07460**

Heuballen, 18 Stück, Seite 42

4 **HO 14377**

Hühnermobil, Seite 48

5 **HO 66714**

Bauernhof, Seite 40

6 **HO 16756**

Traktor Fahr, Seite 43

7 **23102**

Bahndambewuchs

8 **08361**

Streugras „Wiese“, 4 mm, 20 g

9 **0 HO TT N 21927**

Hochstamm-Wetterfichte, 18,5 cm hoch


10 **HO 15634**

Stallarbeit





Ab Oktober 2021
exklusiv bei teilnehmenden
NOCH Händlern verfügbar.
Nähere Infos ab September 2021
unter www.noch.de



Aller Anfang ist leicht!

Exklusive Vegetations-Startsets

Die Anwendungs-Anforderungen an verschiedene Vegetationen in der Modell-Landschaft sind so breit, wie die Angebotspalette des gut sortierten Modellbau-Händlers. Da fällt es manchmal schwer, sich zu entscheiden, welche Farben und Materialien verwendet werden sollen.


Um Ihnen die Entscheidung zu erleichtern und Ihnen die richtigen NOCH Materialien für die verschiedenen Anwendungen zu empfehlen haben sich unsere Modellbauer spezielle Vegetations-Startsets für Sie zusammengestellt. Darin ist jeweils eine Auswahl der zu den verschiedenen Themen passenden Produkte enthalten. So können Sie direkt loslegen und die Wirkung und Anwendung der Materialien erfahren.

In jedem Vegetations-Startset haben wir Wert darauf gelegt, möglichst viele Produkte vorstellen zu können. Die dort enthaltenen Mengen reichen für kleinere Flächen. Da auf allen Verpackungen und Produkten die Artikel-Nummern der Produkte angegeben sind, ist ein Nachkauf einzelner Inhalte jederzeit möglich. Darüber hinaus bietet jedes Set einen Preisvorteil von mindestens 10 % im Vergleich zum Einzelkauf der Produkte.

Viel Spaß beim Entdecken der Vielfalt und der Anwendungsmöglichkeiten der NOCH Produkte!

Liefertermin: Oktober 2021





Vegetations-Startset „Wiese“

Mit dem Inhalt des Sets können Sie die Grund-Beflockung einer kleinen Wiese umsetzen. Dabei spielt es keine Rolle, ob es eine Wildwiese, eine Koppel oder eine Weide für Tiere werden soll. Mit dem braunen Streumaterial können Sie auch kahle Stellen in der Grasfläche nachempfinden. Legen Sie einfach los und probieren Sie die Produkte aus!

Preisvorteil
10%*



NEU

60771 Vegetations-Startset „Wiese“

Inhalt: Streugras Wiese, 20 g
Streugras hellgrün, 20 g
Strukturflock hellgrün, mittel, 15 g
Streumaterial braun, 42 g
Grasbüschel Wiese, 42 Stück, 9 mm
€ 15,99



Vegetations-Startset „Im Wald“

Wir haben festgestellt, dass viele Kunden immer wieder fragen, wie man einen Waldboden professionell gestaltet. Anlass genug für uns, ein passendes Vegetations-Startset zusammen zu stellen. Mit dem passenden Streugras, Streumaterial und Struktur-Flock in gedeckten, dunklen Farben ist im Handumdrehen eine perfekte Basis geschaffen! Details, wie z. B. Moos und andere Bodendecker, können anschließend mit der olivgrünen Foliage eingearbeitet werden.

Preisvorteil
10%*



NEU

60772 Vegetations-Startset „Im Wald“

Inhalt: Streugras Waldboden, 20 g
Strukturflock dunkelgrün, grob, 15 g
Streumaterial braun, 42 g
Foliage olivgrün
€ 16,99

*Das Set bietet einen Preisvorteil von mindestens 10% im Vergleich zum Einzelkauf.

Vegetations-Startset „Am Wegesrand“

So profan es klingen mag: gerade Wegesränder sind gar nicht so einfach im Modell perfekt wiederzugeben. Schauen Sie auf einem Ihrer nächsten Spaziergänge, was Ihnen da so alles entgegen sprießt bzw. so wuchert. Sie werden über die Vielfalt überrascht sein.

Entsprechend enthält das Set neben Kies, mit dem Sie den Weg gestalten können, auch jede Menge Gräser, Büschel und Streumaterial.



60773 Vegetations-Startset „Am Wegesrand“

NEU

Inhalt: Kies, 250 g
Geröll, fein, 80 g
Streugras Wiese, 20 g
Streugras beige, 20 g
Grasbüschel Feldpflanzen, 42 Stück
Streumaterial braun, 42 g
€ 16,99



Vegetations-Startset „Am Ufer“

Das Ufer eines jeden Sees und Flusses bedarf im Modellbau der ganz besonderen Aufmerksamkeit! Damit die Übergänge zwischen Wasser und Land perfekt gelingen, sind dem Set neben Streugras und Sand auch einige Grasbüschel beige und einige Grasbüschel gelb beige packt. Damit können Sie die Vegetation am Ufer detailliert ausdekorieren und erhalten ein überzeugendes Ergebnis!



60774 Vegetations-Startset „Am Ufer“

NEU

Inhalt: Sand, mittel, 250 g
Grasbüschel Wiese, 42 Stück, 9 mm
Grasbüschel gelb blühend, 42 Stück, 9 mm
Streugras Frühlingswiese, 20 g
€ 15,99



*Das Set bietet einen Preisvorteil von mindestens 10% im Vergleich zum Einzelkauf.



Vegetations-Startset „Bahndamm“

Daran kommt kein Modellbahner vorbei: Ein Bahndamm samt entsprechender Vegetation gehört auf jede Anlage! Bahndämme sind im Vorbild zwar meist zugewuchert aber dennoch (meistens) rudimentär gepflegt. Die Vegetation mit Gräsern, Bodendeckern und Ranken trägt zur Verfestigung des Bahndamms und damit zur Betriebssicherheit der Strecke bei. Mit dem Vegetations-Startset von NOCH haben Sie von Anfang an alles zur Hand!

Preisvorteil
10%*



60775 Vegetations-Startset „Bahndamm“

Inhalt: Streugras hellgrün, 20 g
Streugras beige, 20 g
Wildgras-Foliage hellgrün
Strukturflock mittelgrün, mittel
€ 16,99

NEU

Dieses starke Quartett ist die ideale Ergänzung

NOCH Gras-Kleber, Landschaftsbau-Kleber, PROFI-Streudose und Gras-Spritzdose

Wir empfehlen Ihnen den NOCH-Graskleber für die Verklebung der in den Vegetations-Sets enthaltenen Gras-Fasern. Da diese maximal 4 mm lang sind, können sie für kleine Flächen mit der NOCH Gras-Spritzdose aufgeladen und aufgebracht werden. Steine, Schotter und Geröll lassen sich mit der PROFI-Streudose ideal verteilen. Die Verklebung erfolgt mit dem Landschaftsbau-Kleber.

Besonders
preiswert!



61130 Gras-Kleber
250 g € 7,79

61131 Gras-Kleber XL
750 g € 17,49



08100 Gras-Spritzdose
ohne Inhalt € 4,49




08099 Streudose PROFI, leer
€ 3,19



61133 Landschaftsbau-Kleber
127 g € 6,99

Kleine Dose, große Wirkung:
Mit praktischem Sieb und
Streueinsatz.

Besonders
preiswert!



Der preisgünstige Einstieg in den realistischen Modell-Landschaftsbau

Natur+ Wiesen und Felder

Natur+

Die preisgünstigen Natur+ Mini-Matten sind eine kleine aber feine Innovation für den Einstieg in den realistischen Modell-Landschaftsbau. Mit den Natur+ Mini-Matten gestalten Sie Ihre Modell-Landschaft noch natürlicher: Während bei normalen Grasmatten nur eine Faserlänge und -farbe zu Anwendung kommt, sind die Natur+ Mini-Matten mit zwei verschiedenen Grasfaserlängen und -farben beflocht. Durch die elektrostatische Aufladung der Fasern im Produktionsprozess stellen wir sicher, dass diese senkrecht auf der Grundfläche stehen und damit wie richtiges Gras wirken.

Ein weiterer Pluspunkt der Natur+ Mini-Matten ist die problemlose Verarbeitung. Die Matte wird mit einer Schere in die passende Form und Größe geschnitten und mit NOCH Graskleber (Art.Nr. 61130) in die Modell-Landschaft geklebt.

Jede Packung enthält zwei Natur+ Mini-Matten, die farblich aufeinander abgestimmt sind. Durch die Kombination der beiden Matten wird ein zusätzlicher natürlicher Effekt in der Modell-Landschaft erzielt.

Profi-Tipp: Eventuelle Übergänge und Ränder lassen sich perfekt mit NOCH Grasbüscheln kaschieren. Die große Auswahl an Grasbüscheln finden Sie im NOCH Katalog oder online unter www.noch.de.

Liefertermin: September 2021



Bastel-Tipp:
Verarbeitung der Natur+ Mini-Matten



Die Natur+ Mini-Matten sind praktisch und geschützt verpackt



Die Natur+ Mini-Matte wird auf die gewünschte Form und Größe zugeschnitten



Die Grundfläche wird mit NOCH Graskleber (Art.-Nr. 61130) bestrichen




Die Natur+ Mini-Matte wird in die Szene eingeklebt

G 1 0 HO TT N Z

Alle auf dieser Doppelseite genannten Preise sind unverbindliche Preisempfehlungen.

Produkt-Highlights


- Preisgünstiger Einstieg in den realistischen Modell-Landschaftsbau
- Einfach zu verarbeiten: auspacken, zuschneiden und einkleben
- Natürliche Wirkung dank verschiedener Grasfaserfarben und -längen



07470 Saftige Wiese

2 Stück, jeweils 25 x 25 cm € 7,49

NEU



07471 Riedwiese

2 Stück, jeweils 25 x 25 cm € 7,49

NEU



07472 Naturwiese

2 Stück, jeweils 25 x 25 cm € 7,49

NEU



07473 Heide

2 Stück, jeweils 25 x 25 cm € 7,49

NEU



07474 Grassteppe

2 Stück, jeweils 25 x 25 cm € 7,49

NEU





Besonders preiswert!

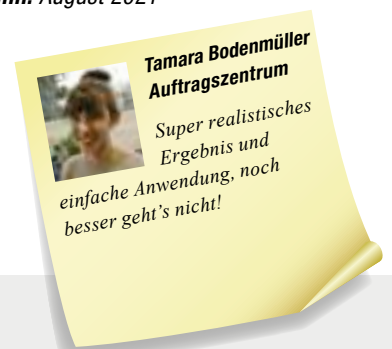
Innovation für die perfekte Gestaltung von Böden

Bodendecker-Foliage

Realistische Böden in natürlichen Farben im Handumdrehen gestalten, ist dank der neuen Bodendecker-Foliage kein Problem. Was ist das Besondere an der innovativen Bodendecker-Foliage? Auf einem schwarzen, antihaftend ausgerüsteten Trägermaterial werden verschiedene Gräser und Flockmaterialien elektrostatisch aufgeflokt. Aufgrund des speziellen, dauerflexiblen Klebstoffs, kann die Foliage mühelos von dem Trägermaterial abgezogen werden. Anschließend wird die Bodendecker-Foliage als Ganzes oder in Teilen in die Modell-Landschaft eingearbeitet.

Der Boden Ihrer Modell-Landschaft erhält wegen der unterschiedlichen Längen und Farben der verwendeten Flockmaterialien eine besonders natürliche Optik. Zum Verkleben empfehlen wir den Graskleber (Art.-Nr. 61130, Art.-Nr. 61131).

Voraussichtlicher Liefertermin: August 2021



Bastel-Tipp:
Verarbeitung der Foliagen



Die Fläche im Modell wird mit NOCH Graskleber bestrichen



Ein Teil der Bodendecker-Foliage wird vom Trägermaterial gelöst



Die Bodendecker-Foliage wird in das Leimbett eingedrückt



Die fertige Szene begeistert durch die realistische Bodengestaltung

Produkt-Highlights

- Hauchdünne Foliage auf einem schwarzen, stabilen Trägermaterial
- Einfach abziehen und im Ganzen oder in Teilen verbauen
- Realistisch mit verschiedenen Fasern und Flocken gestaltet



07250 Bodendecker-Foliage
mittelgrün, 12 x 18 cm € 6,49

NEU



07251 Bodendecker-Foliage
olivgrün, 12 x 18 cm € 6,49

NEU



07252 Bodendecker-Foliage
dunkelgrün, 12 x 18 cm € 6,49

NEU




07253 Bodendecker-Foliage
grün/beige, 12 x 18 cm € 6,49

NEU



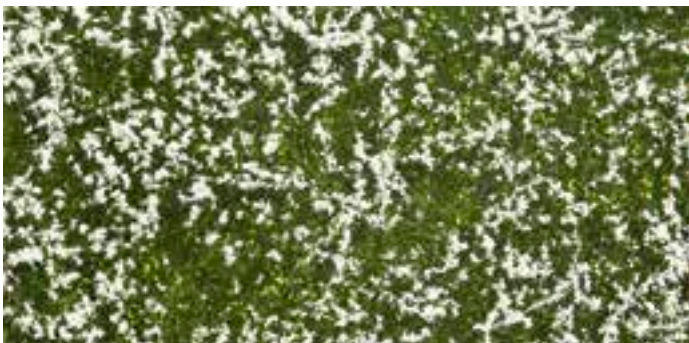
07254 Bodendecker-Foliage
grün/braun, 12 x 18 cm € 6,49

NEU



07255 Bodendecker-Foliage, Wiese
gelb, 12 x 18 cm € 6,49

NEU



07256 Bodendecker-Foliage, Wiese
weiß, 12 x 18 cm € 6,49

NEU



07257 Bodendecker-Foliage, Wiese
rot, 12 x 18 cm € 6,49

NEU

Figuren und Ausschmückungen

Blumenkästen mit blühenden Pflanzen machen Häuserfassaden und Balkone attraktiver. Jedes Set enthält 12 Blumenkästen, die Sie direkt in die Szene dekorieren können.

Im großen NOCH Sortiment finden Sie viele passende Artikel, die sich ideal für die perfekte Ausgestaltung einer Szene eignen.

Weitere Ausgestaltungsideen finden Sie auf www.noch.de.

Voraussichtlicher Liefertermin:
Juni 2021



HO 14009 Blumenkästen, blühend, rot, weiß und gelb € 8,99

NEU



HO 14010 Blumenkästen, blühend, rot € 8,99

NEU



HO 15570 Blumengießen € 9,99

Tipp: Dieses Figuren-Set lässt sich auch in Fenstern und auf Balkonen einbauen.



HO 14885 Blumentöpfe
27 Blumentöpfe und -tröge € 11,99



HO 14012 Zierpflanzen in Blumentöpfen
9 Blumentöpfe € 11,49



HO 14031 Blumen in Blumentöpfen
9 Blumentöpfe € 8,99

Streugras


Wir ergänzen unser großes Grasfaser-Sortiment um drei weitere Sorten mit verschiedenen Längen. Die gesamte große Auswahl mit mehr als 50 verschiedenen Grasfasern finden Sie online unter www.noch.de oder in unserem Hauptkatalog.

Voraussichtlicher Liefertermin:
März 2021



Streugras, mittelgrün, 4 mm
08364 20 g Beutel € 2,69

NEU



Wildgras, mittelgrün, 9 mm
07118 50 g Beutel € 8,19

NEU



Wildgras, gold-gelb, 9 mm
07119 50 g Beutel € 8,19

NEU

Hier werden Erinnerungen an die Kindheit wach!

micro-motion Baum mit Schaukel Spur H0



Es ist Sommer, ein wunderschöner Tag mit viel Sonnenschein geht zu Ende. Während Mama das Abendessen zubereitet, schaukelt die kleine Tochter begeistert auf der Schaukel, die Papa zu Ostern an ihrem Lieblingsbaum aufgehängt hat.

So oder ähnlich könnte die Szene aussehen, in der unser Baum mit Schaukel zum Einsatz kommt. Der Baum mit Schaukel ist ein faszinierendes micro-motion Produkt und weckt wunderschöne Kindheitserinnerungen. Am untersten Ast der mächtigen Eiche schwingt eine Schaukel, auf der ein Mädchen sitzt.

Der Baum mit Schaukel wird montagefertig geliefert. Der Antrieb besteht aus einem Motor und einem Getriebe und befindet sich unter dem Baum (Aufbauhöhe ca. 33 mm). Die mitgelieferte Elektronik wird an einen üblichen 16-V-Modellbahntrafo angeschlossen und ist für Gleich- und Wechselstrom geeignet. Die Geschwindigkeit der Schaukelbewegung kann auf der Platine eingestellt werden.

Voraussichtlicher Liefertermin:
Oktober 2021



Dr. Rainer Noch
Geschäftsführer

Dieses Modell begeistert mich:
Ein wunderschöner Baum mit einer Schaukel, die sich auch noch realistisch bewegt. Da werden Kindheitserinnerungen wach ...



Video-Clip



H0 21768 micro-motion Baum mit Schaukel
Insgesamt 17,5 cm hoch (Höhe Baum 15 cm, Einbautiefe Antrieb 2,5 cm) € 54,99

NEU

Kinderträume werden wahr ...

Baum mit Baumhaus Spur TT



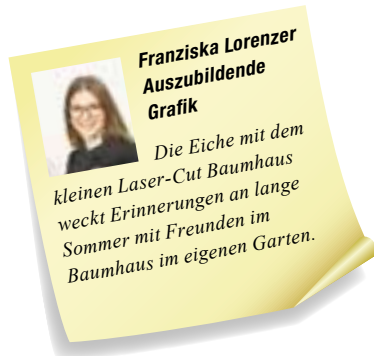
Die mächtige Eiche mit dem liebevoll gestalteten Baumhaus ist ein ganz besonderer Hingucker auf jeder Modell-Landschaft.

Das Baumhaus ist ein Laser-Cut Fertigmodell.

Hinweis: Im Lieferumfang sind keine Figuren enthalten.

Wir empfehlen beispielsweise Eltern & Kinder (Art.-Nr. 45590) oder Kinder auf dem Bolzplatz (Art.-Nr. 45817).

Voraussichtlicher Liefertermin: Juni 2021



TT 21767 Baum mit Baumhaus
13 cm hoch, keine Figuren enthalten € 19,99

NEU



HO 21765 Baum mit Baumhaus
15 cm hoch, keine Figuren enthalten € 20,99
Empfehlung: Spielende Kinder (Art.-Nr. 15810) oder Kinder (Art.-Nr. 15815)



N 21766 Baum mit Baumhaus
10 cm hoch, keine Figuren enthalten € 19,99
Empfehlung: Kinder (Art.-Nr. 36809 und 36815)



Petra Schweizer
Leitung Export

Ich liebe die mediterranen Pinien. Sie spenden wertvollen Schatten und erinnern mich an meinen Lieblingsort in Italien mit duftenden Pinienwäldern und sanftem Meeresrauschen.



HO TT N 21992 Pinien **NEU**
 2 Stück
 8,5 und 11,5 cm hoch € 20,99

Hier kommen Urlaubsgefühle auf!

Pinien HO, TT und N

Neben den neuen Pinien finden Sie in unserem Sortiment eine große Auswahl an südländischen Bäumen, um mediterrane Landschaften realistisch zu gestalten.

Voraussichtlicher Liefertermin: Juni 2021



HO TT 21995 Olivenbäume
 2 Stück, 6 und 9 cm hoch € 10,99



HO TT N 21996 Mandelbäume
 2 Stück, 8 und 9 cm hoch € 10,99



O HO TT 21971 Palme
 15 cm hoch € 10,99



O HO TT 21981 Palme
 19 cm hoch € 11,99



HO TT N 21998 Zypressen
 3 Stück, 10, 11 und 13 cm hoch € 10,99

NOCH Home Academy: Jederzeit von überall kostenlos zugreifen!

Besuchen Sie Ihr NOCH Modell-Landschaftsbau-Seminar!

Seit Herbst 2020 finden Sie auf unserem YouTube-Kanal das erste komplette Online-Modell-Landschaftsbau-Seminar von NOCH. Geschäftsführer und Seminar-Leiter Sebastian Topp führt Sie in fünf leicht verständlichen Kapiteln durch das Seminar, in dem Sie alle Modellbau-Techniken lernen, um Ihr eigenes Diorama oder Ihre Modell-Landschaft zuhause eigenständig aufzubauen. Alle relevanten Themen vom Bau der Geländebasis über den Felsbau, die Gewässergestaltung, elektrostatische Begrasung, den Bau eines Laser-Cut Gebäudes und viele weitere Themen werden gut verständlich und ausführlich erklärt und behandelt.

Besondere Vorteile des Online-Seminars „Urlaub in den Bergen“

- Freie Zeiteinteilung, freie Ortswahl: Jederzeit von überall zu jeder Tages- und Nachtzeit abrufbar.
- Individueller Lernplan: Schauen Sie sich Szenen oder ganze Kapitel noch einmal an, springen Sie vor oder zurück, pausieren Sie, wann immer Sie möchten.
- Weiterführende Infos: Links im Video bringen Sie zu den Einkaufs- und Werkzeuglisten.
- Zusatz-Tipps vom Profi: In jedem Kapitel lernen Sie viele zusätzliche Tipps und Tricks der Profis kennen.
- Sicher: Lernen Sie den Modellbau in Ihren eigenen vier Wänden.

Starten Sie noch heute mit dem Seminar! Alle Kapitel, Werkzeug- und Materialliste sowie Schnittmuster für die Außenwände des Dioramas finden Sie auf www.noch.de/home-academy/urlaub-in-den-bergen



YouTube



G 1 0 HO TT N Z

Alle auf dieser Doppelseite genannten Preise sind unverbindliche Preisempfehlungen.

NOCH Home Academy – die Lerninhalte der einzelnen Kapitel



Folge 1 – Modell-Landschafts-Unterbau einfach & schnell gestalten



In diesem Video erhalten Sie die hilfreichsten Tipps, um den Unterbau eines Dioramas mit dem NOCH TERRA-FORM System perfekt zu gestalten.

Schritt für Schritt erlernen Sie die professionelle Gestaltung einer Berg-Landschaft von der Planung bis zum Aufbau des Gerüsts und dessen Verkleidung mit dem NOCH Gelände-Krepp.



Folge 2 – Realistisch Modell-Felsen aus Gips gießen, kolorieren & einbauen



Felsen auf einer Landschaft zu gestalten und zu kolorieren ist eine der „Königsdisziplinen“ beim Aufbau einer Modell-Landschaft oder eines Dioramas. Mithilfe des Video-Seminars erfahren Sie, wie das NOCH Felsguss-System funktioniert und erhalten jede Menge Tipps & Tricks, wie das Gestalten von Felsen einfach gelingt.



Folge 3 – Bergsee mit Wasserfall, Modellgewässer & Wege gestalten



Wie in der Natur: Wasser zieht alle Blicke auf sich! Schritt für Schritt erlernen Sie die professionelle Gestaltung eines Bergsees sowie eines Wasserfalls.


Zu Beginn des Kapitels werden außerdem Wege gestaltet.



Folge 4 – Modellbau-Wiesen elektrostatisch begrasen, Büsche & Bäume gestalten



Alles, was Sie schon immer über die Gestaltung einer natürlichen Vegetation in der Modell-Landschaft wissen wollten. Vom Einsatz des Gras-Masters 3.0 zur Gestaltung natürlich wirkender Wiesen, bis hin zur Ausgestaltung mit Pflanzen und Bäumen.



Folge 5 – Laser-Cut Gebäude bauen & altern lassen, Modell-Landschaft dekorieren



In diesem Kapitel erfahren Sie, wie ein Laser-Cut Modellbausatz aufgebaut und durch professionelle Alterung individuell gestaltet wird. Die Landschaft wird abschließend mit Figuren und Zubehör ausgestattet und erhält den letzten Schliff.

Viele der NOCH Produkte, die im Online-Seminar vorgestellt werden, sind als Landschaftsbau-Grundausstattungs-Paket (Art.-Nr. 60780) erhältlich.

Nähere Infos dazu finden Sie auf der folgenden Doppelseite.

DIE Grundausstattung für den Profi-Modell-Landschaftsbauer!

Landschaftsbau-Grundausstattungs-Paket

Mit dem NOCH Landschaftsbau-Grundausstattungs-Paket haben Sie alles, was Sie benötigen, um mit dem professionellen Bau einer Landschaft zu beginnen. Egal, ob Sie eine Modellbahn mit einer Landschaft versehen wollen, oder den Einstieg in den hochwertigen Dioramenbau suchen: Die enthaltenen Materialien eignen sich ideal für viele Spurweiten und Maßstäbe.

Mit dem NOCH TERRA-FORM System erstellen Sie im Handumdrehen ein stabiles Gerüst. Durch die Verwendung von Felsguss-Form, PROFI-Gießmasse und Naturfarben-Set entstehen tolle Felsformationen.

Mit den enthaltenen Farben, Water-Drops® color und Wasser-Effekten stehen Ihnen außerdem hochwertige Materialien für eine realistische Gewässer-Gestaltung zur Verfügung. Mit Steinen, Gras-Fasern, Flockage, Foliage, Grasbüscheln sowie einer Packung Bäume können Sie Ihre Modell-Landschaft nach Ihren individuellen Wünschen dekorieren. Ebenfalls enthalten sind die wichtigsten Klebstoffe, damit Sie direkt loslegen können. Den genauen, sehr umfangreichen Inhalt des Sets entnehmen Sie bitte der Tabelle. Die enthaltenen Materialien sind die ideale Grundausstattung für jede Modellbau-Werkstatt.

In Verbindung mit dem NOCH Easy-Track Modellbahn-Trassenbausatz ist das Set Ihr idealer Start in den einfachen Bau einer Modellbahn-Anlage. Außerdem bietet das Paket einen Preisvorteil von über 10 % im Vergleich zum Einzelkauf der Artikel.

Wir empfehlen das Paket als Erstausrüstung für ambitionierte Einsteiger. Die enthaltenen Produkte sind größtenteils dem hochwertigen, realistischen NOCH PROFI Segment entnommen. Diese wurden von Profi-Modellbauern entwickelt und für Sie zusammengestellt. Die Verwendung der einzelnen Produkte ist sehr einfach und besticht durch ein perfektes Ergebnis. Jeder Artikel enthält Verarbeitungs- und Anwendungshinweise.

Beachten Sie hierzu auch die NOCH Home Academy mit dem Online-Seminar „Urlaub in den Bergen“. Alle in der Grundausstattung enthaltenen Produkte werden ausführlich im Video-Seminar gezeigt, erklärt und verarbeitet. Weitere Infos dazu finden Sie auf den Seiten 28 – 29 in diesem Prospekt.

Hinweis: Im Paket sind keine Figuren und Gebäude enthalten.

Bereits im Fachhandel erhältlich.



Mehr als 10 % Preisvorteil
im Vergleich zum Erwerb der Einzelartikel



Inhalt des Landschaftsbau-Grundausrüstungs-Pakets

Art.-Nr. Bezeichnung

07006	Grasbüschel XL gedeckte Farben, 104 Stück, 9 mm
07012	Grasbüschel »Wildblumen« 52 Stück, 6 mm und 52 Stück, 9 mm
07072	Master-Grasmischung »Sommerwiese«, 2,5 bis 6 mm, 50 g
07100	Wildgras »Wiese« 6 mm, 50 g
07270	Foliage hellgrün, 20 x 23 cm
07301	Laub-Foliage dunkelgrün, 20 x 23 cm
07351	Struktur-Flock hellgrün, grob, 10 g
07352	Struktur-Flock mittelgrün, grob, 10 g
08099	Streudose PROFI, leer
08100	Gras-Spritzdose
08312	Streugras »Wiese« 2,5 mm, 20 g
08322	Streugras mittelgrün, 2,5 mm, 20 g
08362	Streugras beige, 4 mm, 20 g
09228	PROFI-Gestein »Geröll«, fein, 80 g
09230	PROFI-Gestein »Geröll«, mittel, 80 g
09237	Kies, 250 g
23102	Bahndammbewuchs
60823	Boden-Strukturpaste »Land & Natur« 100 g Sand (beige), 100 g Lehm (ocker), 100 g Erde (braun)

Art.-Nr. Bezeichnung

24643	Tannen, 16 Stück, 4 – 10 cm hoch
60840	Gelände-Krepp, 90 x 80 cm
60856	Water-Drops® »color«, 250 g transparent, ergibt ca. 300 ml sowie je 25 g blau, grün und braun
60872	Wasser-Effekte, 125 ml
60875	Gewässergrund-Farbset, 100 ml Basisfarbe und je 10 ml Konzentrat blau, grün und braun
60918	PROFI-Gießmasse, 1000 g, ergibt ca. 800 ml
60920	Montage-Spachtel, 500 g
61130	Gras-Kleber, 250 g
61133	Landschaftsbau-Kleber, 127 g
61140	Landschaftsbau-Sprühflasche, leer
61141	Landschaftsbau-Sprühleim, 250 g, sprühfertig gemischt
61191	Acrylfarbe, matt, elfenbein, 90 ml
61194	Acrylfarbe, matt, hellgrün, 90 ml
61200	Naturfarben-Set, 6 Farbkonzentrate, je 20 ml 1 Mischbecher, 1 Schwamm-Tupfer
61233	Fels-Gussform »Widderstein«, 1 großer Fels, 2 kleine Felsen
61630	TERRA-FORM Verbindungsteile, insgesamt 72 Teile
61650	TERRA-FORM Holzstreben, je 40 cm lang, 35 Stück
61670	TERRA FORM Pfeiler-Platten, insgesamt 16 Teile



YouTube
Video-Clip

60780 Landschaftsbau-Grundausrüstungs-Paket NEU
€ 299,99

Einfache
Anwendung!



Gewässerfarben-Set

Das neue Gewässerfarben-Set bietet fünf perfekt auf den Einsatzzweck abgestimmte, streichfertige Farben. Im Set sind fünf realistische Grundfarben zu je 30 ml enthalten: dunkelblau, ultramarinblau, türkis, schlamm Braun und weiß. Die Farben können dank der Dosierspitzen auf den Fläschchen tropfengenau dosiert werden.

So treffen Sie sicher den korrekten Farbton. Dabei spielt es keine Rolle, ob Sie einen Bergsee, einen Weiher am Wald, einen Strand oder sogar eine Lagune am Meer gestalten. Die Farben sind mit den NOCH Acrylfarben vermischbar, haften auf Holz, Gips, Karton, NOCH Hartschaum und trocknen realistisch matt aus. Sie sind in getrocknetem Zustand hitzeresistent. Dadurch können sie auch mit NOCH Water-Drops® kombiniert werden.

Voraussichtlicher Liefertermin: Mai 2021



Monica Fuchs
Grafik

„Wasser ist Leben“
heißt es nicht
umsonst! Kleine Gewässer,
Flüsschen und ähnliches
„beleben“ jede Modell-
Landschaft im wahrsten
Sinne des Wortes.

60878 Gewässerfarben-Set

Inhalt: je 30 ml
streichfertige Farbe
dunkelblau, ultramarinblau, türkis,
schlamm Braun und weiß € 19,99

NEU

Wassergestaltung – jetzt NOCH einfacher und realistischer!

Die Gewässergestaltung stellt uns immer wieder vor große Herausforderungen. Das NOCH Programm bietet bereits eine große Auswahl an verschiedenen Materialien.

Für die diesjährigen Neuheiten liegt der Fokus dabei auf einer noch einfacheren Anwendung für ein noch realistischeres Ergebnis!



Bastel-Tipp:
Wasser-Gestaltung



Die Farben werden individuell zu einem passenden Farbton gemischt.



Anschließend werden sie mit einem Pinsel aufgetragen.



Um Tiefe zu imitieren wird die Farbe zur Mitte hin dunkler und zum Rand hin heller.



Modellwasser „color“ wird vorsichtig in einer Schicht von 2 – 3 mm eingegossen.



Nach dem Austrocknen des Modellwassers können Wasser-Effekte auf der Oberfläche aufgetragen werden.

Modellwasser „color“

Neu ist auch das Modellwasser „color“. Das Material ist der denkbar einfachste Weg, um Gewässer, vor allem kleine Seen, Tümpel, Weiher, Pfützen und Hülen zu gestalten.

Das Material ist bereits blau-grün eingefärbt, was die Tiefenwirkung im Vergleich zu transparenten Materialien enorm erhöht. Das Modellwasser wird direkt aus der Flasche, in einer Schicht von maximal 2 – 3 mm, auf den vorbereiteten Untergrund eingegossen. Durch den Schrumpfungsprozess während der Trocknung ist das Volumen nach ca. 12 Stunden um ca. 50 % reduziert.

Ein perfekter Wasser-Spiegel ist entstanden!

Voraussichtlicher Liefertermin: Mai 2021



60877 Modellwasser „color“
250 g, gießfertig in der Flasche € 19,99



Wasser-Effekte

Mit dem NOCH Produkt Wasser-Effekte gelingt die Effektgestaltung an Gewässern aus Water-Drops®, Modellwasser oder aus 2K Wasser-Gel. Damit können Sie realistische Stromschnellen und eindrucksvolle Wasserfälle ganz einfach nachbilden. Die Wasser-Effekte bestehen aus einer zähflüssigen, weißen Substanz, die flexibel und milchig-transparent austrocknet. Wegen der sehr zähen Konsistenz können Sie das Material auch direkt an steilen Stellen (z. B. für Wasserfälle) anwenden. Um z. B. Stromschnellen zu gestalten, tragen Sie an einem Fluss einfach einige Streifen Wasser-Effekte auf, die Sie anschließend mit einem groben Borstenpinsel verteilen.



60872 Wasser-Effekte
125 ml € 11,99



Schnell und einfach Details bemalen!

NOCH Detail-Marker

Es gibt im Modellbau eine Reihe von Details, denen man mit sehr wenig Farbe zu noch mehr Geltung verhelfen kann. Manchmal „lohnt“ es aber nicht, dafür extra eine Farbdose aufzumachen, die Farbe anzurühren und den Pinsel zu reinigen etc.

Damit Sie in Zukunft Details ohne diesen großen Aufwand schnell bemalen können, hat NOCH die Detail-Marker entwickelt. Die wasserbasierte Acrylfarbe hält auf vielen Untergründen wie Metall, Kunststoff, Holz, Papier, Glas, Keramik u. v. m. Alle Farben trocknen realistisch matt aus. Die Spitze des Stifts ist ca. 2 mm breit.

Denkbar einfach ist auch die Anwendung: Stift vor der Anwendung kurz aufschütteln, Deckel vom Stift nehmen, Detail bemalen, Stift schließen und beiseite legen.

Anwendungsbeispiele:

- Schwarz: Reifen, Fenster- und Türrahmen, Metall-Konstruktionen ...
- Weiß: Isolatoren an Telegrafmasten, Fahrbahnmarkierungen ...
- Rot: Schranken, Warnbaken ...
- Gelb: Zurr- oder Spillhaken an Güterwaggons, Behelfsstraßenmarkierungen ...
- Silber: Felgen, Türklinken, Metallteile ...
- Braun: Rost z. B. an Schienenprofilen und Gleisen, Holz ...

Voraussichtlicher Liefertermin: Mai 2021



61155 Detail-Marker

Inhalt: 6 Marker, jeweils 1 Marker
schwarz, weiß, silber, gelb, rot, braun € 19,99

NEU





In Würde altern!

Das bewährte NOCH Patina-Pulver gibt es jetzt mit praktischer Mischbank

Das NOCH Patina-Pulver lässt den Glanz von Kunststoffoberflächen verschwinden. Es gibt Laser-Cut Bausätzen eine Patina und bringt Schattierungen und mehr optische Tiefe und Realitätstreue in Bauteile und Modelle. Oberflächen erhalten so eine natürlich wirkende Optik. Das Set enthält sieben verschiedene Farben (blaugrün, blattgrün, terracotta, rostbraun, Sand, Asche, Ruß), mit denen Sie Brücken, Häuser, Fahrzeuge, Loks, Waggons, Mauern, Portale und vieles mehr altern können. Es eignet sich auch hervorragend für den Einsatz bei Flugzeug-, Panzer- oder Schiffsbausätzen.

Die Pigmente können miteinander vermischt werden, bis der passende Farbton entsteht. Dies geschieht professionell und sehr einfach in den abwaschbaren Mischeinlegern der Mischbank.

Die Einleger sind einzeln zum Nachkauf erhältlich auf www.noch.de
Hinweis: Da es sich bei den Farbpigmenten um Naturprodukte handelt, können Farbabweichungen vorkommen.

Anwendung:

Um auf glatten Flächen den Farbpigmenten einen besseren Halt zu geben, sprühen Sie zunächst eine dünne Schicht Haft- & Fixierspray (Art.-Nr. 61152) auf das zu patinierende Objekt auf. Die Pigmente werden nach dem Trocknen des Haft- & Fixiersprays mit dem beiliegenden Pinsel vorsichtig auf die zu alternden Partien des Objektes aufgetupft. Mit einer weiteren, dünnen Schicht Haft- & Fixierspray werden die Pigmente abschließend fixiert.

Voraussichtlicher Liefertermin: September 2021



61169 Patina-Pulver mit Mischbank

Inhalt: 7 Glasfläschchen mit Farbpigment-Pulver, je 5 g blaugrün, blattgrün, terracotta, rostbraun, Sand, Asche, Ruß
 1 Mischbank (Bausatz), 1 Pinsel, 3 Mischeinleger € 29,99

NEU



91951 Mischeinleger

Inhalt: 5 Stück
 passend für Mischbank
 Art.-Nr. 61169 € 3,99

NEU



61152 Haft- & Fixierspray
 200 ml € 11,49



Patina-Pulver wird in den Mischeinlegern miteinander vermischt.



Mit dem im Set enthaltenen Stupfpinsel wird das Patina-Pulver aufgebracht.



Abschließend mit einer Schicht NOCH Haft- & Fixierspray fixieren.

Attraktive Überquerungen



Brücken aus Struktur-Hartschaum



Bäche, Flüsse, Tobel und Schluchten prägen das Landschaftsbild. Brücken ermöglichen seit Urzeiten wichtige Handels- und Verkehrsverbindungen und bringen Menschen zusammen.

Unser Team hat sich dieses Jahr den kleinen Brücken angenommen. Diese unauffälligen Bauwerke überqueren Bäche, kleine Flüsse, Bewässerungsgräben oder Tobel und sind in jedem Dorf und in jeder Stadt zu finden. Die Steinbrücken können aber auch in der freien Natur eingesetzt werden, um auf Wander- und Güterwegen Tobel und Wildbäche zu überqueren.

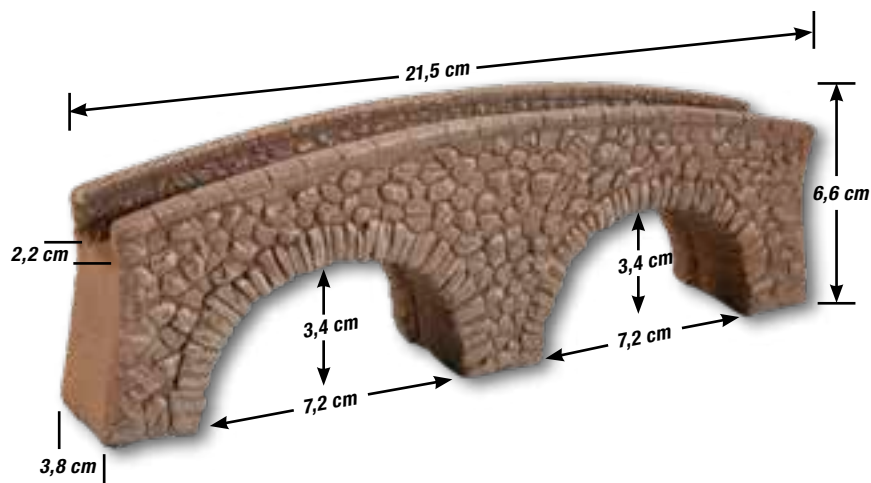
Alle Brücken werden aus dem bekannten NOCH Struktur-Hartschaum hergestellt, der hochrealistische Oberflächenstrukturen garantiert. Die Bauwerke sind dennoch sehr leichtgewichtig und gut weiter zu bearbeiten.

Voraussichtlicher Liefertermin: November 2021



HO 58692 Argenbrücke
Fertigmodell einer Fußgängerbrücke aus Struktur-Hartschaum € 19,99


NEU






**Mustafa Ceylan
Versand**

Die Brücken aus Hartschaum finde ich sehr schön, wenn sie auf der Modellanlage verbaut sind. Da wirkt die Modellanlage wie in Echt.



HO 58696 Oberdorfbrücke NEU

Fertigmodell einer schmalen Dorfbrücke aus Struktur-Hartschaum. Die Oberdorfbrücke ist breit genug, um einspurigen Straßenverkehr zuzulassen € 19,99



HO 58694 Waldtobelbrücke NEU

Fertigmodell einer Fußgängerbrücke aus Struktur-Hartschaum € 15,99



Besondere Szenen für Ihre Anlage

Friedhof und Ausgrabungen aus Struktur-Hartschaum



Der Gipskünstler Manfred Luft ist ein Meister seines Fachs. Immer wieder sorgt er mit seinen hochwertigen Modellen für Begeisterung. Wir freuen uns sehr, dass wir mit den beiden Ausgrabungen zwei seiner Klassiker in Struktur-Hartschaum umsetzen dürfen. Der Friedhof und die beiden Ausgrabungen sind echte Eye-Catcher für Ihre Modell-Landschaft. Die sehr realistischen und leichtgewichtigen Modelle aus Struktur-Hartschaum sind äußerst robust und lassen sich mit einem Bastelmesser oder einer Feinsäge gut nachbearbeiten.

Falls Sie von den Modellen von Manfred Luft genauso begeistert sind wie wir, empfehlen wir Ihnen einen Blick in unseren Katalog oder auf www.noch.de. Dort finden Sie insgesamt fünf weitere Modelle aus seiner Werkstatt, darunter faszinierende Burgen und eine tolle Kapellenruine. **Voraussichtlicher Liefertermin:** 58614, 58615 Juli 2021
58613 August 2021



H0 58615 Römische Therme Ausgrabung
Fertigmodell aus Struktur-Hartschaum
15,4 x 11,2 cm, 1,6 cm hoch € 18,49

NEU



**Nils Carstensen
Modellbauer**
Den Archäologen
bei der Arbeit
zusehen, während sie die
Knochen eines urzeitlichen
Riesen freilegen.
Eine tolle kleine Szene, die jede
Anlage bereichert.



HO 58614 T-Rex Ausgrabung NEU
Fertigmodell aus Struktur-Hartschaum
13,5 x 6,8 cm, 1,6 cm hoch € 18,49




HO 58613 Friedhof NEU
Fertigmodell aus Struktur-Hartschaum
19 x 13,5 cm, 9 cm hoch € 22,99



Karl Röhl
 ehem. Betriebsleiter
 Mir scheint der Laser-Cut Bausatz Bauernhof besonders gut gelungen, ein echtes Schmankerl unserer allgäuer Heimat!

Auf diesem Hof ist ganz schön was los!

Laser-Cut Bausatz Bauernhof HO, N

 Wer erinnert sich nicht gern an die guten alten Zeiten, wo einem als Kind jeder Bauernhof wie ein riesengroßer Abenteuerspielplatz vorkam? Die vielen Tiere, die Arbeit auf dem Feld, große Traktoren und Maschinen: all das fasziniert heute wie damals.

Am Bauernhof-Modell können Tore in geöffneter oder geschlossener Position dargestellt werden. Die Auffahrtsrampe kann auch weggelassen werden, was den Grundriss des Modells noch verkleinert und ihm auch in kleineren Dioramen genügend Platz einräumt.

Der Bausatz ist in verschiedenfarbigen Laser-Kartonagen ausgeführt. Kleine Zurüstteile wie z. B. Vogelkästen oder ein Kreuzifix ergänzen den Bausatz. So können wunderschöne Details dargestellt werden.

Dem Laser-Cut Bausatz liegen eine ausführliche Bauanleitung und ein passender Laser-Cut Spezialkleber bei.

Voraussichtlicher Liefertermin: Oktober 2021

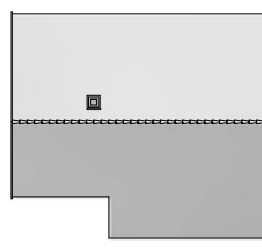


HO 66714 Bauernhof
 26,6 x 15,6 cm, 8,2 cm hoch € 79,99

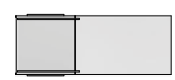
NEU

N 63714 Bauernhof
 14,5 x 8,5 cm, 4,5 cm hoch € 57,99

NEU



Bauernhof
 Spur HO: 17,3 x 15,6 cm, 8,2 cm hoch
 Spur N: 9,4 x 8,5 cm, 4,5 cm hoch



Auffahrt
 Spur HO: 10,6 x 4,2 cm, 4,2 cm hoch
 Spur N: 5,8 x 2,3 cm, 2,3 cm hoch



Passendes Zubehör:



HO 14379 Viehunterstand
6,2 x 4,2 cm, 3 cm hoch € 9,29

N 14679 Viehunterstand
3,5 x 2,4 cm, 1,8 cm hoch € 9,29



HO 15617 Bauern € 11,99



HO 15711 Tiere auf dem Bauernhof (12 Figuren) € 13,99

N 36711 Tiere auf dem Bauernhof (10 Figuren) € 12,99



HO 16750 Einachstraktor € 12,99

N 37750 Einachstraktor € 12,99

Weitere passende Figuren finden Sie auf Seite 3 in diesem Prospekt. Ideal für die Ausgestaltung der Szene sind auch die Laser-Cut minis, die Sie auf Seite 48 – 49 finden. Auf der folgenden Doppelseite finden Sie passende Gebäude, um ein ganzes Bauernhof-Ensemble aufzubauen.

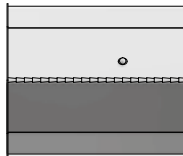


Laser-Cut Bausatz Landwirtschaftliches Nebengebäude



Neben einem großen Hauptgebäude gehörten früher auch kleinere Nebengebäude zu den Höfen. Ob in diesem früher wohl Knecht und Magd nächtigten, Tiere gehalten wurden oder Heu eingefahren wurde? Wir wissen es nicht, schreiben Sie Ihre eigene Geschichte und bauen Sie sich Ihre eigenen guten alten Zeiten nach! Dem Laser-Cut Bausatz liegen eine ausführliche Bauanleitung und ein passender Laser-Cut Spezialkleber bei.

Voraussichtlicher Liefertermin: Oktober 2021



10,1 x 8,7 cm
6,5 cm hoch



HO 66715 Landwirtschaftliches Nebengebäude
€ 39,99

NEU

Passendes Zubehör:



HO 15619 Heuernte € 11,99

Weitere passende Figuren finden Sie auf den Seiten 2 bis 4 in diesem Prospekt. Ideal für die Ausgestaltung der Szene sind auch die Laser-Cut minis geeignet, die Sie auf den Seiten 48 bis 49 finden.



HO 07460 Heuballen
18 Stück € 7,99



HO 14251 Heuböcke, 44 Stück,
(verschieden sortiert)
0,8 x 0,7 cm, 1,7 cm hoch
2,5 x 2,5 cm, 2 cm hoch
€ 8,29



Laser-Cut Bausatz Remise




Eine Remise findet sich auf vielen größeren Höfen. Meist wurden diese nahe an der Grundstücksgrenze errichtet und dienten dem Unterstellen von Kutschen, Anhängern, Traktoren und landwirtschaftlichem Gerät.

Das Modell weist rückwärtig ein großes, zweiflügliges Tor auf. Durch dieses können die Arbeitsgeräte direkt auf ein angrenzendes Feld ausgefahren werden.

Dem Laser-Cut Bausatz liegen eine ausführliche Bauanleitung und ein passender Laser-Cut Spezialkleber bei.

Voraussichtlicher Liefertermin: Oktober 2021



10,9 x 6,7 cm, 6,4 cm hoch



HO 66716 Remise

NEU

Passendes Zubehör:



HO 16658 Kuhtränke € 14,99



HO 16756 Traktor Fahr € 12,99

Weitere passende Figuren finden Sie auf Seite 2 bis 4 in diesem Prospekt. Ideal für die Ausgestaltung der Szene sind auch die Laser-Cut minis geeignet, die Sie auf Seite 49 finden.



Video-Clip

Das Glück der Erde liegt auf dem Rücken der Pferde!

micro-motion Reitplatz mit Pferde-Boxen



Mit diesem hübschen Longierplatz bringen wir Bewegung in Ihre Modell-Landschaft.

Auf dem Reitplatz wird das Pferd vom Reitlehrer an der Longe im Kreis geführt, während die Reiterin sich ganz auf das Zusammenspiel mit dem Tier konzentrieren kann.

Technisch wird das Pferd von einem Unterflurantrieb mit einem Magneten bewegt. Die Geschwindigkeit kann über das beiliegende Netzteil mit Regler eingestellt werden. Den absoluten Clou bietet das enthaltene Sound-Modul mit Lautsprecher: Während das Pferd longiert wird, ertönen Pferde-Wiehern und Hufschlag.

Ein wunderschönes Thema, das Leben in ländliche Modell-Landschaften bringt und nicht nur zu unserem Bauernhof-Ensemble perfekt passt! Dem Laser-Cut Bausatz liegen eine ausführliche Bauanleitung und ein passender Laser-Cut Spezialkleber bei.

Voraussichtlicher Liefertermin: Oktober 2021



**Anna Gabler
Assistenz Verkauf**

Da ich selber
liebend gern reite,
freue ich mich, dass es jetzt
endlich auch ein Modell mit
bewegtem Pferd gibt!

Auf den vorhergehenden Seiten finden Sie weitere passende Gebäude, wenn Sie ein ganzes Bauernhof-Ensemble aufbauen möchten.

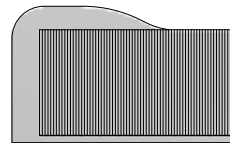
G 1 0 HO TT N Z

Alle auf dieser Doppelseite genannten Preise sind unverbindliche Preisempfehlungen.

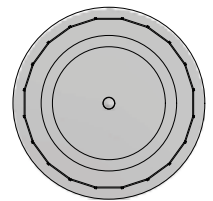


HO 66717 micro-motion Reitplatz mit Pferde-Boxen
 Inhalt: micro-motion Reitplatz mit 1 Pferd mit Reiterin
 1 Reitlehrer, Sound-Modul inklusive angeschlossenem
 Lautsprecher mit Pferde-Wiehern und Hufschlag
 Netzteil mit Geschwindigkeitsregelung
 Laser-Cut Bausatz Pferdeboxen
 Laser-Cut Spezial-Kleber

NEU



Pferde-Boxen
 14,1 x 8,5 cm, 3,8 cm hoch



Reitplatz
 17 x 17 cm, 2,3 cm hoch

Passendes Zubehör:



HO 15632 Pferdepflege € 13,99



HO 13040 Weidezaun
 13 Teile, 1,3 cm hoch
 insgesamt ca. 100 cm lang € 10,99



HO 15761 Pferde € 13,99

Eine ganz heiße Sache!

Brennendes Freudenhaus mit micro-sound und Lichteffekten



Hier lief im Eifer des Gefechts wohl irgendetwas zu heiß: Im Freudenhaus bricht Feuer aus! Und das bringt sowohl die Mädels als auch deren

Gäste ganz schön aus dem Konzept. Alle rennen in Panik aus dem brennenden Gebäude, manch einer hat dabei offensichtlich nicht einmal die Kleidung retten können. Zum Glück wird in unserer heilen Modell-Welt niemand verletzt und alle kommen mit dem Schreck und vielleicht auch einem Schmunzeln davon.

In der wunderschönen Villa sind LEDs mit Lichteffekt-Steuerung verbaut, die das Flackern des Brandes imitieren. Außerdem ist im Bausatz ein Sound-Chip mit den aufgeregten Schreien der Damen enthalten. Etwas Wartezeit sorgt für dichten Qualm!

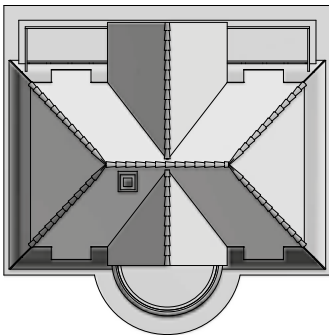
Das Modell ist auf 1000 Stück limitiert. Ein nummeriertes Zertifikat, eine ausführliche Bau- und Anschluss-Anleitung sowie Laser-Cut Spezialkleber liegen bei.

Voraussichtlicher Liefertermin: November 2021



**Mike Lopes
Produktion und
Haustechnik**

Im NOCH Freudenhaus geht's heiß her!
So heiß, dass die Hütte brennt!



15,5 x 15,4 cm, 11,4 cm hoch
(mit Soundmodul 13,7 cm hoch)



HO 66507 Brennendes Freudenhaus
€ 139,99

Inhalt: Laser-Cut Bausatz Freudenhaus
6 exklusive Figuren
Lichteffekt-Elektronik mit 4 LEDs
Soundmodul und Lautsprecher
Nummeriertes Zertifikat
Ausführliche Anleitung
Laser-Cut Spezial-Kleber

NEU





Video-Clip



Passendes Zubehör:



HO 15957 *Sexy Ladies* € 11,99




HO 15959 *Leichte Damen* € 11,99

Auf der Seite 3 finden Sie mit den Voyeuren weitere passende Figuren.



Die finden immer und überall einen Platz!

Laser-Cut minis Bausätze

 Die erfolgreiche Laser-Cut minis Serie wurde vor mittlerweile über 10 Jahren eingeführt und gehört wohl zu den modernen Klassikern im NOCH Sortiment. Auch dieses Jahr werden wir wieder ein paar neue Kleinigkeiten, die jeder brauchen kann, in das Sortiment aufnehmen!
Voraussichtlicher Liefertermin: September 2021

Jürgen Leiter
Verkaufsleiter

Ich bin überzeugter Laser Cut minis Fan. Die kleinen realistischen Bausätze lassen sich prima und jederzeit in eine Modell-Landschaft bestens integrieren!



HO 14314 Transformator-Stationen NEU
2 Stück
2,6 x 2,6 cm, 2,8 cm hoch
3,8 x 2,8 cm, 3 cm hoch € 11,99

TT 14439 Transformator-Stationen NEU
2 Stück
1,9 x 1,9 cm, 2 cm hoch
2,8 x 2,0 cm, 2,2 cm hoch € 11,99

N 14639 Transformator-Stationen NEU
2 Stück
1,4 x 1,4 cm, 1,5 cm hoch
2 x 1,5 cm, 1,7 cm hoch € 11,99



HO 14371 Pavillon NEU
5,7 x 5,8 cm, 5,3 cm hoch
€ 12,79



HO 14372 Überdachte Fußgänger-Brücke NEU
7,9 x 3,5 cm, 3,9 cm hoch
€ 10,99



HO 14347 Bienenhaus NEU
4,9 x 4,9 cm, 3,6 cm hoch
€ 9,99



HO 14377 Hühnermobil NEU
6,0 x 4,3 cm, 2,9 cm hoch
€ 9,99

Moderne Klassiker im NOCH Sortiment




Kennen Sie schon diese Laser-Cut minis aus dem NOCH Standard-Programm, die perfekt zum Jahres-Thema „Die guten alten Zeiten“ passen?

Bereits im Fachhandel und online auf www.noch.de erhältlich



HO 14300 Kilometersteine
20 Kilometersteine in 100 Meter-Schritten.
Die Kilometersteine stehen meist entlang nicht elektrifizierter Nebenbahnstrecken. Die obere Zahl zeigt den Streckenkilometer an, die untere die 100-Meter-Marke. Kilometer-Zuordnung in der Packung zufällig gewählt. € 6,79



HO 14303 Andreaskreuze
8 Stück € 6,79



HO 14311 Gepäckwagen
2 Stück
3,2 x 1,4 cm
1,4 cm hoch € 6,79



HO 14335 Backhaus
3,8 x 4,2 cm
3,2 cm hoch € 17,99

TT 14488 Backhaus
2,8 x 3 cm
2,3 cm hoch € 17,99

N 14688 Backhaus
2,1 x 2,3 cm
1,7 cm hoch € 17,99



HO 14370 Weinpresse
6,2 x 6 cm
6,3 cm hoch € 17,49



HO 14375 Brunnen
5 x 4,5 cm, 3,7 cm hoch € 13,99

TT 14475 Brunnen
3,6 x 3,3 cm, 2,7 cm hoch € 13,99

N 14675 Brunnen
2,7 x 2,4 cm, 2 cm hoch € 13,99



HO 14379 Viehunterstand
6,2 x 4,2 cm, 3,0 cm hoch € 9,29

TT 14479 Viehunterstand
4,5 x 3,1 cm, 2,2 cm hoch € 9,29

N 14679 Viehunterstand
3,5 x 2,4 cm, 1,8 cm hoch € 9,29



HO 14359 Klohäuschen
2 Stück, 1,8 x 2 cm, 2,7 cm hoch € 7,29

TT 14436 Klohäuschen
2 Stück, 1,3 x 1,5 cm, 2 cm hoch € 7,29

N 14636 Klohäuschen
2 Stück, 1 x 1,1 cm, 1,5 cm hoch € 7,29



HO 14364 Hundehütten
3 Stück
Hundehütte 1: 2 x 1,9 cm, 0,9 cm hoch
Hundehütte 2: 1,4 x 1,3 cm, 1 cm hoch
Hundehütte 3: 1,3 x 1,2 cm, 0,9 cm hoch
€ 6,99

NOCH Easy-Track – der einfache Weg zur individuellen Anlage!

Easy-Track Trassenbausatz „Andreastal“

Easy-Track ist Modelleisenbahn neu gedacht, denn Easy-Track nimmt Ihnen die aufwendigen und mühevollen Schritte der Trassenplanung ab. Sie starten direkt mit dem Bau Ihrer individuellen Modellbahnanlage in der Größe 210 x 125 cm. Easy-Track enthält alles, was Sie benötigen, um direkt mit dem Bau der Gleisanlage loszulegen: Die Trassen für Ihre individuelle Traumanlage sind bereits vorgeschritten, die Ständer für die Trassenführung müssen nur noch zusammengesteckt werden, und eine ausführliche Anleitung erläutert den Aufbau des Easy-Track Trassensystems. Und natürlich sind auch alle wichtigen Gleispläne im Trassenbausatz enthalten – siehe Produkt-Highlights.

Alles, was Sie benötigen, sind die Gleise des Herstellers Ihrer Wahl und eine Grundplatte. Dank des durchdachten Easy-Track Systems gelingt Ihnen der Aufbau der Gleisanlage problemlos.

Voraussichtlicher Liefertermin: Oktober 2021





Produkt-Highlights:

- Easy-Track Trassenbausatz „Andreastal“
- 210 x 125 cm
- Mit Ratgeber Easy-Track „Andreastal“
- Mit H0 Gleisplänen für Märklin C-Gleis und Märklin K-Gleis, Trix C-Gleis, Piko A-Gleis, Roco-Line ohne Bettung



Video-Clip

H0 53605 Easy-Track Trassenbausatz „Andreastal“

NEU

Außenmaße aufgebaute Trassen: 195,5 x 117 cm, Höhe 19,5 cm
Für den Aufbau benötigte minimale Grundfläche: 210 x 125 cm
€ 149,99





NOCH Easy-Track – so individuell wie Sie!

Eine Basis – unendlich viele Möglichkeiten

So könnte Ihre ganz individuell erbaute Modellbahnanlage aussehen. Oder vielleicht auch ganz anders? Sie haben es in der Hand, denn dank des Easy-Track Bausatzes können Sie die Modell-Landschaft ganz nach Ihren individuellen Vorstellungen gestalten.

Die technisch aufwendige Gleisplanung hingegen haben wir Ihnen abgenommen. Alle Teile wie Fahrbahnsegmente, Ständer und Bodenplatten für den Aufbau der unten abgebildeten Trassenführung finden Sie mitsamt eines 1:1 Aufbauplans im Bausatz.



Neben Einzelteilen für den Aufbau des Trassensystems enthält der Bausatz auch den neuen Ratgeber Easy-Track, in dem der Aufbau der hier abgebildeten Anlage anschaulich Schritt für Schritt erklärt wird. Mehr über den neuen Ratgeber erfahren Sie auf den Seiten 54 und 55 in diesem Prospekt.

Inhalt:

- 1:1 Plot Trassenplan
- Gleispläne für Märklin C-/K-Gleis, Trix C-Gleis Piko A-Gleis und Roco Line ohne Bettung
- 59 Pfeiler, maximale Pfeilerhöhe 19,5 cm minimale Pfeilerhöhe 11,5 cm
- 2 Kreis-Segmente 30°
- 9 Kreis-Segmente 60°
- 9 Fahrbahn-Segmente gerade
- 9 Fahrbahn-Segmente gebogen
- Holzschrauben





Info-Tipp:
NOCH Easy-Track – in einfachen Schritten zur Traum-Anlage!



1. Bodenplatten anschrauben



2. Pfeiler aufstecken



3. Die Gleistrasse ist fertig



4. Brücken einbauen



5. Schienen auflegen



6. TERRA-FORM aufbauen



7. Krepp überspannen



8. Felsen aufkleben



9. Spachteln



10. Kolorieren



11. Einleimen



12. Begrasen

So bauen Sie mit Easy-Track Ihre individuelle Modellbahnanlage

Erfahren Sie alle Tipps und Tricks im Ratgeber Easy-Track „Andreastal“

Easy-Track ist die perfekte Methode, um Ihre persönliche Modellbahnanlage zu erbauen, denn Easy-Track nimmt Ihnen die aufwendigen und mühevollen Schritte der Trassenplanung ab. Mehr zum innovativen Easy-Track System finden Sie auf den Seiten 50–53 in diesem Prospekt. Im Ratgeber Easy-Track erfahren Sie am Beispiel der Anlage „Andreastal“ Schritt für Schritt, wie eine Easy-Track Anlage erbaut wird. Unser Autor Andreas Theis hat die Anlage „Andreastal“ geplant und den Aufbau fotografisch dokumentiert. Er führt Sie in nachvollziehbaren Einzelschritten vom Aufbau des Easy-Track Trassensystems, über das Verlegen der Gleise, den Modell-Landschaftsbau und die Landschaftsgestaltung sowie Dekoration bis zur fertigen Anlage.

Natürlich können Sie die Landschaft zu Ihrem Easy-Track Bausatz auch ganz individuell erbauen. In diesem Fall liefert Ihnen der Ratgeber viele Informationen über Modellbautechniken und wird Ihnen mit Tipps und Tricks ein unverzichtbares Nachschlagewerk sein.

Falls Sie die von Herrn Theis erbaute Anlage nachbauen wollen, finden Sie in jedem Kapitel praktische Einkaufslisten mit den benötigten Produkten. So können Sie sicher sein, dass Sie alle Materialien vorrätig haben, und dass dem Bastelerfolg nichts im Wege steht.

Falls Sie die Anlage unabhängig von unserem Easy-Track Trassenbausatz nachbauen wollen, finden Sie im Heft zusätzlich die Gleispläne für Märklin C-Gleis und Märklin K-Gleis, Trix C-Gleis, Piko A-Gleis und Roco-Line ohne Bettung.

Voraussichtlicher Liefertermin: Oktober 2021



HO 71902 Ratgeber Easy-Track „Andreastal“ deutsch, ca. 120 Seiten € 9,99

NEU

HO 71903 Guidebook Easy-Track „Andreastal“ englisch, ca. 120 Seiten € 9,99

NEU



"easy" zur individuellen ...

Liebe Modellbahner,

haben sie ihr nicht auch, diesen Traum von einer besonderen, einzigartigen und vor allem von Ihnen selbst gestalteten Modellbahnanlage? Erstlich die schönsten Züge mit Ihren Wagenarrangieren in einer naturgetreuen und mit viel Liebe gestalteten Umgebung fahren zu lassen? Es ist wirklich ein einzigartiges Gefühl, die Züge auf der eigenen Anlage zu beobachten und die natürliche Wirkung der Landschaft zu genießen!

Doch wie erreichen sie dieses scheinbar schwierige Ziel? So oft haben sie bereits die Bilder und Videos dieser tollen Anlagen der Modellbahngurus bewundert und sich gefragt: Wie komme ich zu einem solchen außergewöhnlichen Ergebnis?

Mit einfach anzuwendenden Produkten, ein wenig Gespür für natürliche und zusammen harmonisierende Farbpalette und der Freude am Landschaftsbau werden sie einfach und sicher ein tolles Ergebnis erreichen.



Das Team der Firma NOCH hat mit dem Easy Track System eine einzigartige Methode entwickelt, um die ersten Schritte beim Bau einer Modellbahn wesentlich zu vereinfachen.

Der Einzelplan liegt bereits vor, die Trassenentwürfen sind schon fertig bearbeitet und müssen nicht mit viel Aufwand selbst hergestellt werden. Die Steigungen der Anlage sind so ausgelegt, dass Ihre Züge den Anstiegen problemlos bewältigen und auch die Durchfahrshöhen wurden optimal berechnet. Ein perfektes System, das Ihnen den Bau Ihrer eigenen, individuellen Modellbahn-Anlage wesentlich erleichtert wird.

Der neue Ratgeber Landschaftsbau zur Easy Track Anlage Andrestal soll dem Modellbahnfan den Einstieg in den Anlagenbau erleichtern, aber auch der geübte Modellbauer wird bestimmt einige Tips für seine individuelle Easy Track Anlage verwenden können.

Auf einer Fläche von 2 x 1,2m entsteht eine Hochgebirgsanlage, die durch hohe Bergmassive, einem weiten Tal, seinen wunderschönen Almhöfen, imposanten Brückenbauwerken und einem Bergsee mit Wasserfall begeistert.

Lassen sie sich verzaubern von den mächtigen Bergmassiven der Anlage und tauchen sie ein in die vielen kleinen Szenen, die sich im Andrestal ereignen. Die Wanderer, die vom Bergrestaurant großer Mythen aus den Berggipfeln beim Klettern zuschauen. Den Bergbauern auf dem Höhenhof, die in ihrem kleinen Nutzgarten arbeiten und ihre Tiere versorgen.

Der Pfänderpension Edelweiss, bei der sich Alex um das Thema Pfänder und Reiter dreht. Der Christhölle, auf der die ... ausgesprochen feiern und ...



So gestalten Sie Ihre eigene kleine Welt!

Der NOCH Ratgeber Modell-Landschaftsbau -> 02. Sebstbau- bietet Ihnen wichtige Tipps und Tricks zum Bau und zur Gestaltung Ihrer eigenen Modell-Landschaft mit den neuesten NOCH Produkten.





Video clip

Ratgeber Modell-Landschaftsbau -Andrestal-



Gewässergestaltung



Mit jedem Baum, jedem Busch und jedem Blütenstrauch nähert sich das Aussehen der Anlage dem Punkt, wie der Baummeister die Natur sieht. Doch wie gut gelingt es, dem Inneren Auge zu folgen? Und vor allem: Welcher Schritt kommt zuerst? Nur für die zweite Frage scheint es eine einfache Antwort zu geben. Lassen Sie mich anhand der Anwendungsfotos erklären, was ich meine und wie ich meine Anlagenvegetation aufbaue. Von unten nach oben beginnt alles zu wachsen! Darum beginne ich dieses Kapitel mit den Pflanzen, die am Boden wachsen und diesen bedecken (Bild 1). Danach kommen kleine Staudengewächse (Bild 2) und Sträucher (Bild 3).

Hohe Schilfgäser stellen sich darzwischen (Bild 4), bevor Wälder entstehen und große Laubbäume für Alleen sorgen (Bild 5 und 6). Diese Vorgehensweise hat auch enorme Vorzüge beim Arbeiten an der Anlage, da keine hohen Bäume den Zugang zur Arbeitsfläche verstopfen, was sehr ungünstig wäre, wenn in der Anlagenmitte gearbeitet wird. Auf der Anlage möchte ich als erstes den Weiberg anlegen. Die Reben werden in gleichen Abständen aufgestellt (Bild 7). Dabei ist zu beachten, dass zwischen den Reberreihen genügend Platz zum Begenen bleibt. Danach wird an den Terrassenkanten und am Weg entlang ein Grasstreifen angelegt (Bild 8 und 9).

Ratgeber Modell-Landschaftsbau -Andrestal-

Bäume und Sträucher



Für Weltenschaffer!

Geländestücke und Zubehör (Bits&Pieces)

Für alle Weltenschaffer und Tabletop Gamer. Dein idyllisches Dorf ist in Gefahr! Dunkle Mächte haben grausame Seelenfresser erschaffen. Du bekommst den Auftrag, Dich auf die Suche nach der Quelle der Seelen zu machen. Finde den Adlerfelsen und beschwöre die Mächte des Lichts, um den Kompass zu finden. Er wird Dir den Weg zum Ruhm weisen. Dort wird es sich entscheiden. Welches Portal ist das Richtige? Was erwartet Dich am Ziel Deiner Suche? An der Quelle der Seelen? Wirst Du das Dorf und die Menschen retten können?

So oder auch anders könnte es sein – es ist eben wie immer. Du entscheidest, wie Du Deine Welt erschaffen willst!

Die Modelle sind detailliert ausgearbeitet und aufwendig gestaltet. Sie werden aus hochwertigem Resin und die Geländestücke aus dem einmaligen NOCH Struktur-Hartschaum gefertigt. Lieferform: unbemalt bzw. grau grundiert, Tabletop-Maßstab 28 – 32 mm.



6079450 Federvieh NEU
3 Hühner, 1 Hahn
2 Gänse
€ 3,99



6079020 4 Fackeln mit Flammenkorb NEU
€ 2,99



6012403 Dorfbrunnen mit Dach NEU
€ 9,99



6079451 Schwein mit 2 Ferkeln NEU
€ 3,99



6079193 Blumenkästen NEU
6 Blumenkästen
12 Blumen, blühend
€ 6,99



6079530 Marktstände NEU
4 Holzgestelle mit Planen aus Papier
€ 6,99



6079531 Marktstand Waffen und Rüstung NEU
€ 4,99



6079532 Marktstand Töpferware NEU
€ 4,99



6079533 Marktstand Backwaren, Wurst und Käse NEU
€ 4,99



6079534 Marktstand Obst und Gemüse NEU
€ 4,99



6079535 Marktstand, Fässer und Kisten NEU
€ 4,99



6079536 Marktstand, Felle und Stoffe NEU
€ 4,99



6079537 Marktstand, Gewürze NEU
€ 4,99



6079538 Marktstand, Werkzeuge NEU
€ 4,99



6011954 *Quelle der Seelen*
€ 29,99

NEU



6079030 *Seelen-Steine, klein*
2 Stück € 8,99

NEU



6079031 *Seelen-Steine groß, 2 Stück*
€ 12,99

NEU



6079032 *Seelen-Steine, medium, 2 Stück*
€ 11,49

NEU



6011952 *Beschwörungsfels*
€ 29,99

NEU



6079452 *Adlerkopf*
€ 9,99

NEU



6011953 *Wegweiser zum Ruhm*
€ 29,99

NEU



6079453 *Mystisches Teleportations-Portal*
2 Stück
€ 7,99

NEU

Die Rhätische Bahn® – faszinierend unterwegs!

Ge4/4 III Glacier Express UNESCO Welterbe

Die Ge4/4 III Lokomotive trägt Werbung für die UNESCO Weltkulturerbestätte Albula- und Bernina-Bahn. Der Aufdruck zeigt das stilisierte Viadukt, auf der die Ge4/4 III im Personenverkehr fährt.

KATO bringt nun die Ge4/4 III mit dem UNESCO-Welterbe Aufdruck als Einzel-Lokomotive auf den Markt, um den vielen Zugkombinationsmöglichkeiten möglichst viel freien Raum zu lassen.

Voraussichtlicher Liefertermin: 2021

Modelleigenschaften:

- Befahrbarer minimaler Radius: R150
- Befahrbare Steigung: 5 %
- Außenmaße: ca. 103 x 19 x 26 mm
- Gewicht: ca. 79 g
- Raddurchmesser: 6,8 mm
- Frontbeleuchtung in Fahrtrichtung
- Digitalisierung mit Digitrax-Decoder möglich
- Kombinierbar mit zahlreichen RhB Wagen, z. B. Glacier Express und EW I



NOCH Art.-Nr.	KATO Art.-Nr.	Art.-Bez.	Spur	Preis/€
7074059	3101-3	Ge4/4 III Glacier Express UNESCO Welterbe, Einzel-Lokomotive	N	129,99
Passendes Zubehör				
70DN63K4A	DN163K4A	DCC Decoder (DIGITRAX) Tauschplatine für KATO Ge 4/4 II und III, GEX	N	25,99



Allegra „Richard Coray“ und Bernina Express

Neben dem Glacier Express ist der Bernina Express einer der beliebtesten Touristenzüge der Rhätischen Bahn®.

Die Bahn ist mit einem Streckennetz von mehr als 400 km Länge eine der größten Privatbahnen der Schweiz und verbindet weltbekannte Tourismusziele wie St. Moritz und Davos. Seit 35 Jahren ist sie eine Schwesterbahn der japanischen Hakone Tozan Railway und die beiden Unternehmen tauschen weiterhin Spitznamen für ihre Züge aus.

Der Allegra verfügt über eine einzigartige Niederflur-Karosseriestruktur, die es ermöglicht, ihn zum Ziehen von Personenzügen einzusetzen. Er kann mit Geschwindigkeiten von 100 km/h fahren und macht ihn dadurch zu einem äußerst vielseitigen Hochleistungszug, der auf verschiedenen Strecken der Rhätischen Bahn® eingesetzt werden kann.

Der Bernina Express ist ein Sightseeingzug, der zwischen Chur (Schweiz) und Tirano (Italien) auf der Albula- und Berninastrecke fährt, die seit 2008 UNESCO-Weltkulturerbe ist. Seit 2018 zielt auf dem Panoramawagen des Zuges ein neues Logo.

Voraussichtlicher Liefertermin: April 2021

Modelleigenschaften Allegra:

- Allegra Wiederauflage mit Wagen Nr. 3508 „Richard Coray“
- Befahrbarer minimaler Radius: R150
- Maximale Steigung: 5 %
- Mit Zweistromsystem 11kV, 16 2/3Hz AC
- Ausgestattet mit Kurzkupplungen
- Wechselnde Frontbeleuchtung in Fahrtrichtung
- DCC-fähig (Wunschdecoder kann eingelötet werden)
- Innenbeleuchtung (optional) mit KATO Standard-Bausatz



NOCH Art.-Nr.	KATO Art.-Nr.	Art.-Bez.	Spur	Preis/€
7074035	10-1273	Allegra ABe 8/12 Nr. 3508 „Richard Coray“	N	189,99
7074056	10-1655	„Bernina Express“ (neues Logo), 3-tlg. Wagen-Set	N	74,99
7074057	10-1656	„Bernina Express“ (neues Logo), 4-tlg. Ergänzungswagen-Set	N	103,99
Passendes Zubehör				
7074888	11-212	Innenbeleuchtung, mit LEDs, 6er-Pack	N	48,79
7074889	11-211	Innenbeleuchtung, mit LEDs, Einzelpack	N	9,79
7074894	29-353	Funktionsdecoder FR11 für Innenbeleuchtung (nur für Bernina Wagen)	N	22,35

Modelleigenschaften Bernina Express Wagen:

- Ergänzungswagen-Set inklusive Offener Aussichtswagen B2096
- Außenmaß der Wagen: 109,76 x 18 x 24,5 mm
- Befahrbarer minimaler Radius: R150
- Innenbeleuchtung optional möglich mit KATO Standard LED-Bausatz (spezielle Reflektoren bereits in der Wagenpackung enthalten)
- Optionale Erweiterung mit Funktionsdecoder FR11 möglich
- Alle Kupplungen sind Kurzkupplungen für Glacier Express



NOCH Art.-Nr.	KATO Art.-Nr.	Art.-Bez.	Spur	Preis /€
7074058	5253	Offener Aussichtswagen B2097	N	19,99
Passendes Zubehör				
7024224	24-224	Passagiere (1 Figur stehend, 5 Figuren sitzend, ohne Beine)	N	10,99
7024225	24-225	Sitzende Passagiere (ohne Beine)	N	10,99

Katharina Krebs Partnermarken

Eines der nächsten Reiseziele auf meiner Bucketlist: mit dem offenen Aussichtswagen der RhB fahren. Bis unbeschwertes Reisen wieder möglich ist, träume ich vom KATO-Modell!



NOCH Art.-Nr.	KATO Art.-Nr.	Art.-Bez.	Spur	Preis /€
7074044	10-1413	EW I Personenwagen-Set, 4-tlg., A1223 B2347 B2343 B2352	N	99,99
7074045	10-1414	EW I Personenwagen-Ergänzungs-Set, 4-tlg., A1241 B2357 B2292 A1243	N	114,99
Passendes Zubehör				
7074888	11-212	Innenbeleuchtung, mit LEDs, 6er-Pack	N	48,79
7074889	11-211	Innenbeleuchtung, mit LEDs, Einzelpack	N	9,79

Offener Aussichtswagen

Frische Luft und die beste Aussicht! Mit dem offenen Aussichtswagen erleben Sie doppeltes Fahrerlebnis.

Wer benötigt schon eine Heizung und Fensterscheiben in einem Aussichtswagen? Der offene Aussichtswagen bietet Fahrtwind, Frischluft und Vergnügen in den Sommermonaten. Die offenen Aussichtswagen verkehren im Sommer zwischen Davos und Filisur, St. Moritz und Tirano, auf der Arosa-Linie sowie als Erlebniszug in der Rheinschlucht. Jeder kennt und liebt sie: die gelben RhB-Cabrios.

Sie sind hauptsächlich an den Bernina Express, aber auch reguläre und Extrazüge auf der Bernina-Linie angeschlossen und sehr beliebt, da sie ohne zusätzliche Kosten oder Reservierung genutzt werden können.

Voraussichtlicher Liefertermin: Sommer 2021

Modelleigenschaften:

- Vorbild B2097 aus der Gruppe B2096 - B2102 aus dem Jahr 1990
- Beschriftung in deutsch und rätoromanisch
- Befahrbarer minimaler Radius: R150
- Kurzkupplung für Glacier Express; inklusive Arnold-Kupplung als Ersatz

Einheitswagen (EW I)

Mit mehr als 100 Fahrzeugen bilden die als Einheitswagen I bezeichneten Personenwagen bis heute die größte Serie im Rollmaterialbestand der RhB. Die ersten von FFA und SIG gebauten Einheitswagen I wurden Ende 1963 in Betrieb genommen. In einem Zeitraum von etwa zehn Jahren wuchs der Bestand an EW I kontinuierlich.

Nach fast drei Jahrzehnten Betriebseinsatz leitete die RhB ein umfangreiches Modernisierungsprogramm der Einheitswagen I ein, so dass ein Großteil der Fahrzeuge heute kaum von neuem Rollmaterial zu unterscheiden ist.

Die Einheitswagen-Sets von KATO sind in gewohnter, feiner Qualität im alten, dunkleren aber auch neuen RhB-Rot und wurden so zusammengestellt, dass möglichst variationsreiche, originalgetreue Zugbildungen möglich sind.

Voraussichtlicher Liefertermin: 2021

Modelleigenschaften:

- Innenbeleuchtung optional möglich mit KATO Standard LED-Bausatz (nicht im Lieferumfang), zu verwenden mit den beiliegenden, speziellen Reflektoren
- Kurzkupplungen

Gepäckwagen

Der zweiachsige Gepäckwagen mit der Betriebsnummer DS4223 der Rhätischen Bahn® ist ein fein detailliertes Modell mit der typischen roten Lackierung und der Beschriftung aus Epoche V. Der Gepäckwagen hat Türen an den Stirnwänden und Schiebetüren zum Öffnen an den Seiten.

Voraussichtlicher Liefertermin: 2021

Modelleigenschaften:

- Einzelwagen, kombinierbar mit zahlreichen RhB Loks und Wagen
- Befahrbarer minimaler Radius: R150
- Kurzkupplung für Glacier Express; inklusive Arnold-Kupplung als Ersatz



NOCH Art.-Nr.	KATO Art.-Nr.	Art.-Bez.	Spur	Preis/€
7074060	5279-1	Gepäckwagen, Nr. DS4223	N	28,99

Rhätische Bahn® Kombinationsmöglichkeiten

Sie erhalten hier eine Übersicht zahlreicher Zugkombinationsmöglichkeiten der Rhätischen Bahn®.

Nutzen Sie die KATO Neuheiten sowie alle bisherigen Modelle, um Ihre Züge vielseitig und immer wieder neu zu kombinieren. Wir stellen Ihnen nur einen kleinen Teil der unendlichen Möglichkeiten vor, wie Sie die RhB Serie zusammenstellen können.

Zugbildung EW I rot mit Ge4/4 II und III

Grundset A1227 B2347 B2343 B2352

Ergänzungs-Set A1241 B2357 B2292 A1223

Ge4/4 Einheitswagen I

- II oder III Standard Zug: A1223 B2347 B2343
- II oder III Albulal Line – Stammkomponente: A1223 A1227 B2343 B2352 B2347
- II – eckige Scheinwerfer Disentis Line – Stammkomponente: A1241 B2357 B2292
- II – runde Scheinwerfer Disentis Line – Stammkomponente: A1241 B2357 B2292
- II oder III Albulal Line – Stammkomponente – lang: A1223 A1227 B2343 B2352 B2347 A1241 B2357 B2292

Bernina Express

ABe4/4 35108 Bi 35608 ABe4/4 35008 Api1301 Api1302 Bps2512 Bp2522 Bp2525 Bp2526 B2096

★ #10-1655 Grund-Set (3 Wagen)
● #10-1656 Ergänzungs-Set (4 Wagen)

Regio Zug

ABe8/12 <Allegra> EW-I EW-I EW-I EW-I

Extra Zug

Ge4/4-II GOURMINO EW-I EW-I B2096 B2097

Einfach! Praktisch! Zuverlässig!

Mit diesen Eigenschaften ist das Gleis von KATO schnell und präzise beschrieben. Das Gleis mit einem graugesprenkelten Bettungskörper aus Kunststoff und Schienen aus neusilber sind formschön und extrem stabil. UniJoiner, die Schienenverbinder, die im Bettungskörper integriert sind, sorgen für eine feste und betriebssichere Verbindung untereinander. Das Bettungsgleis der Spur N im Maßstab 1:160 ist in verschiedenen Ausführungen verfügbar: mit Holzschwellen, mit modernen Betonschwellen, als Viaduktgleis für Hochtrassen sowie in Radien mit Überhöhung der beiden Schienen.

Für einen noch gezielteren Aufbau und ein schnelles Modellbahnerlebnis bietet KATO spezielle Starter- und Erweiterungs-Sets an. In den Sets ist alles enthalten, um in kürzester Zeit eine Modelleisenbahnstrecke aufzubauen und Spaß mit der Modellbahn zu haben. Auch bei minimalem Platz ideal: die Strecken sind genauso schnell wieder abgebaut und in der Aufbewahrungsbox mit geringem Platzbedarf verstaut. Die Sets können untereinander kombiniert werden, so dass mit jedem Kauf eines weiteren Sets die Modellbahnanlage wachsen kann.

Überzeugen Sie sich von der Vielfalt der Möglichkeiten, die Ihnen KATO mit den Gleisen von UNITRACK bietet, um Spaß an Spur N zu haben. Alle Gleise von UNITRACK finden Sie aufgelistet in unserem NOCH Hauptkatalog. Wir wünschen Ihnen viel Spaß beim Stöbern und Entdecken!



7078003

Gleis gerade, 124 mm € 8,19



707862

Master-Set M1, einfaches Gleisoval € 106,39

Endlich zurück – KATO Straßenbahnen!



70148041 (14-804-1) Hiroden 1000 LRT „Green Mover LEX“



70101604 (10-1604) Hiroden 1000 LRT 2-Car Set „Piccolo & Piccola“ Red



70148042 (14-805-2) Hiroden 1000 Light Rail Car – Unlettered Red



70148043 (14-805-1) Hiroden 1000 Light Rail Car – Unlettered Blue

Hiroden 1000 LRT Serie

KATO bringt ein maßstabsgetreues Modell des Hiroden 1000 LRT (Light Rail Transit) „Green Mover LEX“ heraus, das von der Hiroshima Electric Railways Co., Ltd. betrieben wird.

Die Hiroden 1000 LRT ist eine Straßenbahn der nächsten Generation, bestehend aus drei Karosserien, zwei Wagen und Super-Niedrigboden, die im Jahr 2013 für den Betrieb in Hiroshima City debütierte. Derzeit sind 16 Straßenbahnen in Betrieb.

Neben der Standardlackierung „Green Mover“ mit dunklen und hellen Grüntönen stellt KATO auch das maßstabsgetreue Modell der ersten gebauten 100-Jahr-Jubiläumsversionen Hiroden 1001 „PICCOLO“ und Hiroden 1002 „PICCOLA“ in den Jubiläumsfarben rot in einem Set her.

Voraussichtlicher Liefertermin: 70148041, 70101604: Frühjahr 2021
70148042, 70148043: 2021

NOCH Art.-Nr.	KATO Art.-Nr.	Art.-Bez.	Spur	Preis /€
70148041	14-804-1	Hiroden 1000 LRT „Green Mover LEX“	N	134,99
70101604	10-1604	Hiroden 1000 LRT 2-Car Set „Piccolo & Piccola“	N	269,99
70148042	14-805-2	Hiroden 1000 Light Rail Car unbeschriftet, rot	N	*n. n.
70148043	14-805-1	Hiroden 1000 Light Rail Car unbeschriftet, blau	N	*n. n.

*Preise standen bei Druckunterlagenschluss noch nicht fest.

Passende UNITRAM Straßenbahngleise im Set:



7078661 (40-800)
Straßenbahn Basis Schienen-Set
682 x 620 mm, Linksverkehr € 239,29

Das 20-teilige Set beinhaltet:

- 2 x gerades Gleismodul 124 mm
- 2 x gebogenes Gleismodul R180 mm
- 1 x Straßenbahnmodul 124 mm
- 2 x Straßen-Mittelstück für Kreuzung
- 2 x Straßen-Eckstück für Kreuzung
- Straßenbahnhaltstellen, Aufkleber, Verkehrsinsel, Oberleitungsmasten, Zäune, Signal-Attrappen, Ampeln, Straßenlaternen, Aufgleishilfe, Fahrstromanschlüsse, Steckverbinder



7078669 (40-801)
UNITRAM Erweiterungs-Set V51
Kreuzung 90° € 186,19

Das 21-teilige Set beinhaltet:

- 1 x Kreuzung 90°
- 2 x Straßenbahngleis gebogen R180-45°
- 4 x Straßenbahngleis gerade, 186 mm
- diverse Straßenelemente, Laternen, Ampeln und Zäune



7078670 (40-802)
UNITRAM Erweiterungs-Set V52 € 113,09

Das 18-teilige Set beinhaltet:

- 2 x Straßenbahngleis gerade, 186 mm
- 4 x Straßenbahngleis gerade, 124 mm
- diverse Straßenelemente, Laternen, Ampeln und Zäune



7078671 (40-803)
UNITRAM Erweiterungs-Set V53
Übergang zu UNITRACK € 126,29

Das 18-teilige Set beinhaltet:

- 2 x Straßenbahngleis gerade, 186 mm
- 2 x Übergangsgleis gerade, 124 mm
- 2 x Übergangsgleis gerade, 62 mm
- diverse Straßenelemente, Laternen, Ampeln und Zäune

500 Type Shinkansen




Historie

Der 500 Type Shinkansen ist ein japanischer Hochgeschwindigkeitszug, der seit 22. März 1997 in Betrieb ist. Betrieben wird dieser von der West Japan Railway Company (JR Nishi-Nihon oder JR West).

Seit März 2010 ist der 500 Type Shinkansen ausschließlich auf der Strecke zwischen Shin-Ösaka und Hakata im Einsatz.

Bereits im Fachhandel erhältlich.



500 Type Shinkansen				
NOCH Art.-Nr.	ROKUHAN Art.-Nr.	Art.-Bez.	Spur	Preis /€
7297745	T013-1	500 Type Shinkansen 3-er Basis-Set	Z	322,79
7297746	T013-2	500 Type Shinkansen 5-er Ergänzungs-Set	Z	379,99
7297804	G004-1	500 Type Shinkansen Starter-Set	Z	347,19


Gestaltungs-Variante: Neon Genesis Evangelion (EVA)

Historie

Im November 2015 wurde anlässlich des 20. Jubiläums der Anime Serie Neon Genesis Evangelion der 500 Type Shinkansen EVA äußerlich gestaltet.

Ein Wagen des Shinkansen EVA wurde zu einem Ausstellungsraum passend zur Anime Serie eingerichtet und die im Passagierwagen eingebauten Sitze, Sonnenblenden und Wegeleitsysteme sind ebenfalls im Design der Anime Serie. Der Shinkansen fuhr einmal täglich von November 2015 bis Mai 2018 auf der Strecke zwischen Hakata und Shin-Ösaka.

Bereits im Fachhandel erhältlich.



500 Type Shinkansen EVA				
NOCH Art.-Nr.	ROKUHAN Art.-Nr.	Art.-Bez.	Spur	Preis /€
7297637	T013-4	500 Type Shinkansen EVA 3-er Basis-Set	Z	389,79
7297638	T013-5	500 Type Shinkansen EVA 5-er Ergänzungs-Set	Z	479,99
7297639	G004-2	500 Type Shinkansen EVA Starter-Set	Z	399,99

Gestaltungs-Variante: Hello Kitty

Historie

Im März 2018 verkündete die West Japan Railway Company eine weitere Gestaltungs-Variante des 500 Type Shinkansen. Der Hello Kitty Shinkansen fuhr ab Sommer 2018 ebenfalls auf der Strecke zwischen Hakata und Shin-Ösaka.

Voraussichtlicher Liefertermin: März 2021



500 Type Shinkansen Hello Kitty				
NOCH Art.-Nr.	ROKUHAN Art.-Nr.	Art.-Bez.	Spur	Preis /€
7297867	T013-6	500 Type Shinkansen Hello Kitty 3-er Basis-Set	Z	389,79
7297868	T013-7	500 Type Shinkansen Hello Kitty 5-er Ergänzungs-Set	Z	401,99
7297926	G004-3	500 Type Shinkansen Hello Kitty Starter-Set	Z	401,99



Genesis 2.0 SD70ACu Diesel-Lokomotive

Genesis 2.0 SD70ACu Diesel-Lokomotive					
Art.-Nr. ohne Sound	Art.-Nr. mit Sound	Art.-Bezeichnung	Spur	Preis € ohne Sound	Preis € mit Sound
75G75700	75G75800	Canadian Pacific #7000	H0	321,99	437,99
75G75701	75G75801	Canadian Pacific #7006	H0	321,99	437,99
75G75702	75G75802	Canadian Pacific #7010	H0	321,99	437,99
75G75703	75G75803	Canadian Pacific #7013	H0	321,99	437,99
75G75704	75G75804	Canadian Pacific #7021	H0	321,99	437,99
75G75705	75G75805	Canadian Pacific #7022	H0	321,99	437,99
75G75706	75G75806	Norfolk Southern #7230	H0	321,99	437,99
75G75707	75G75807	Norfolk Southern #7257	H0	321,99	437,99
75G75708	75G75808	Norfolk Southern #7293	H0	321,99	437,99
75G75709	75G75809	Norfolk Southern #7312	H0	321,99	437,99

Prototyp und Hintergrundinformationen:

Die EMD SD70ACu ist eine dieselelektrische Lokomotive, die ursprünglich von der General Motors Electro-Motive Division als SD90MAC gebaut wurde. Norfolk Southern Railway und Progress Rail Services haben diese zur SD70ACu umgebaut. Die Eisenbahngesellschaften Norfolk Southern Railway und Canadian Pacific Railway haben diese Diesel-Lokomotive in Betrieb.

Alle SD70ACu's sind mit dem neuesten EMD-Fahrerhaus ausgestattet, welches die aktuellen FRA-Normen für die Unfallsicherheit erfüllt. Im Inneren der Lokomotive befindet sich Mitsubishi-Elektronik und der Umbau beinhaltet auch den Einbau eines Geschwindigkeitsbegrenzers für Lokomotiven (Ultra Cab II).

Modelleigenschaften:

- Komplett zugerüstet – einfach auspacken und aufgleisen
- Mit McHenry Kupplungen ausgestattet
- Minimum Radius: 18"
- DCC Ready mit Quick Plug™ Technologie

Voraussichtlicher Liefertermin: Dezember 2021



75G75701, 75G75801



75G75702, 75G75802



75G75704, 75G75804



75G75705, 75G75805



75G75706, 75G75806



75G75708, 75G75808



Noch nicht Ihr passendes Modell von Athearn gefunden? Kein Problem!

Ihr Händler bekommt von uns regelmäßig die Lagerbestände zur Verfügung gestellt. So können Sie ganz einfach aus dieser Liste Ihr Modell wählen, welches Ihr Händler dann bei uns bestellt. Das gilt für den US-Bereich auch für KATO.

Hinweis: Nur solange der Vorrat reicht!

Bestellen Sie den NOCH Katalog und alle weiteren NOCH Publikationen mit 50 % Rabatt!

Seit einiger Zeit ist der NOCH Katalog 2021 - 22 verfügbar. Auf über 400 Seiten erfahren Sie alles Wissenswerte über den perfekten Modell-Landschaftsbau. Sie finden im Katalog zudem unzählige Basteltipps und Expertenratschläge, die Ihnen den Modell-Landschaftsbau erleichtern werden. Zusätzlich finden Sie im Katalog Kapitel mit den Highlights von ZITERDES und unserer Partner KATO, Athearn und Rokuhan.

In unseren Bastel-Ratgebern wird Ihnen der Bau von einer Modellbahnanlage Schritt für Schritt erläutert. Erfahrene Modellbauer führen Sie in nachvollziehbaren Schritten von der Planung, über den Bau des Grundgerüsts und die Landschaftsgestaltung bis zur fertigen Anlage. Unzählige Tipps erläutern die einzelnen Arbeitsschritte.

Normalerweise bieten wir Ihnen unseren Katalog und die beliebten Bastel-Ratgeber auf den zahlreich stattfindenden Modellbaumessen vergünstigt an. Da die Messen wegen der Corona-Pandemie leider alle ausgefallen sind, machen wir Ihnen nun dieses einzigartige Angebot:

Bestellen Sie den Katalog und die Ratgeber online mit einem Rabatt von 50 %.


Nutzen Sie dazu den unten stehenden QR-Code oder geben Sie in Ihrem Browser direkt www.shop.noch./katalog50 ein. Verwenden Sie dann im Warenkorb den Rabattcode **KATALOG50**. Die Aktion ist bis zum 30.09.2021 befristet und gilt nicht für den neuen Ratgeber Easy-Track „Andrestal“!



Jetzt 50 % Rabatt auf Kataloge und Ratgeber!



NOCH Piktogramme

 Laser-Cut Produkte

 micro-sound

 micro-motion

 Handbemalt

Spurweiten

G Spurgröße G • Maßstab 1:22,5

TT Spurgröße TT • Maßstab 1:120

1 Spurgröße 1 • Maßstab 1:32

N Spurgröße N • Maßstab 1:160

O Spurgröße O • Maßstab 1:43

Z Spurgröße Z • Maßstab 1:220

HO Spurgröße HO • Maßstab 1:87

Ihr NOCH Fachhändler:



... wie im Original

NOCH GmbH & Co. KG
Lindauer Straße 49
D-88239 Wangen im Allgäu
Tel.: +49 - 75 22 - 97 80-0
Fax: +49 - 75 22 - 97 80-80
E-Mail: info@noch.de
www.noch.de • www.noch.com
 www.noch.de/facebook
 www.noch.de/youtube